

# 財政の健全化判断比率と 公営企業の経営健全化判断比率

平成25年8月 企画財政課

# 第1 概要

## 1 健全化判断指標

財政健全化法\*の規定に基づき、毎年度、次の指標を算定する。

指標	内容
①実質赤字比率	普通会計の実質赤字が標準財政規模に占める割合
②連結実質赤字比率	全会計の実質赤字が標準財政規模に占める割合
③実質公債費比率	一般会計等が負担する公債費が標準財政規模に占める割合
④将来負担比率	一般会計等が将来負担すべき債務が標準財政規模に占める割合
⑤公営企業の経営健全化比率	資金不足額が事業規模に占める割合

\*「地方財政再建促進特別措置法」に代わる法律で、正式名称を「地方公共団体の財政の健全化に関する法律(平成19年法第94号)」という。平成21年4月から全面施行されている。

## 2 判断基準

比率から財政の悪化を判断する基準は、「早期健全化基準」と「財政再生基準」の二つがある。

	早期健全化基準	財政再生基準
実質赤字比率	11.25%~15% ※1	20%
連結実質赤字比率	16.25%~20% ※1	30%
実質公債費比率	25%	35%
将来負担比率	35%	※2

健全団体 (実質赤字比率、連結実質赤字比率)  
 早期健全化団体 (実質公債費比率)  
 財政再生団体 (実質赤字比率、連結実質赤字比率、実質公債費比率)

健全財政



財政悪化

### ●公営企業会計の経営健全化基準

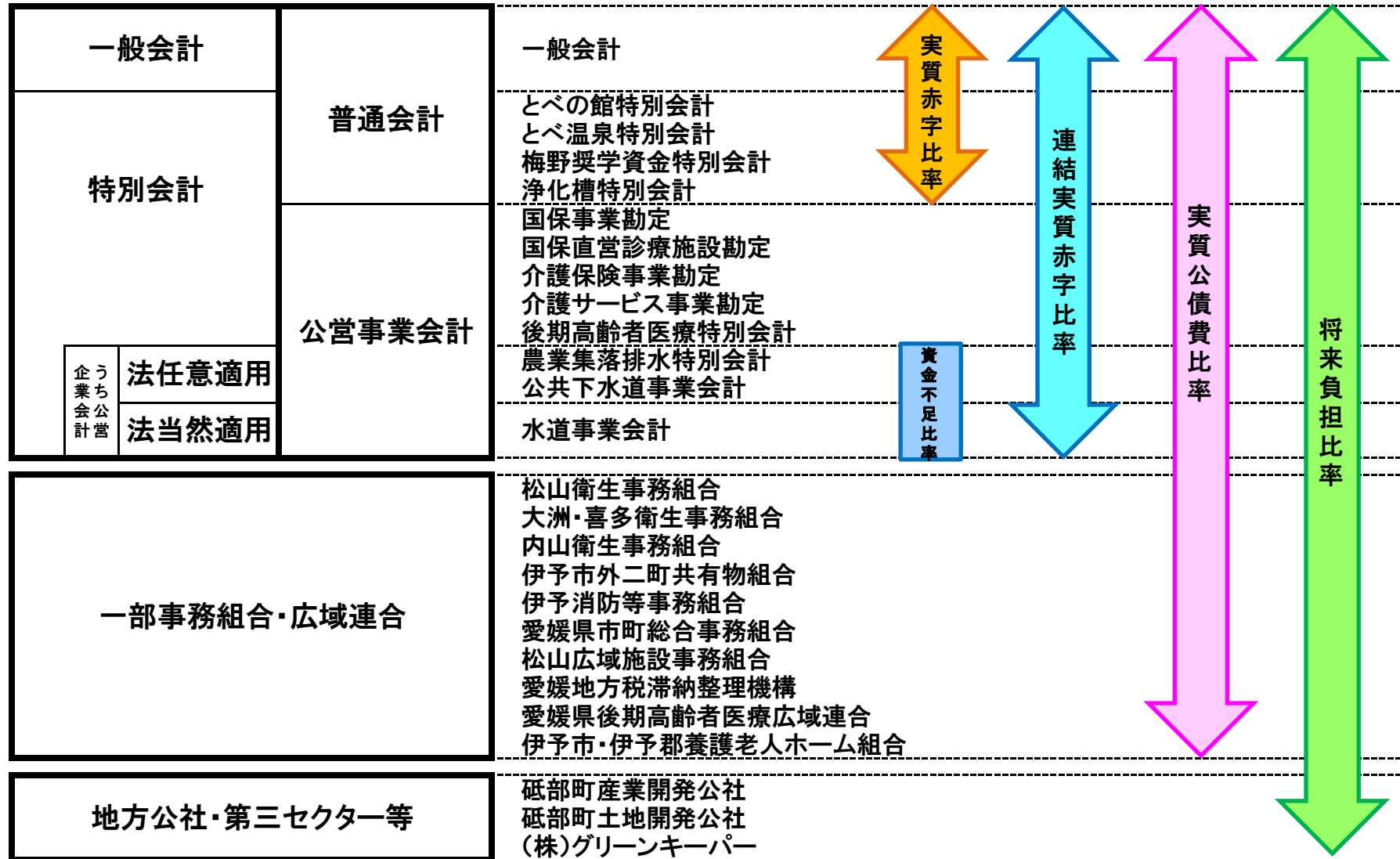
資金不足比率	健全団	20%	経営健全化団
--------	-----	-----	--------

※1 市町村の早期健全化基準は、財政規模に応じて異なる。砥部町H24年度の場合は以下のとおり

◆実質赤字比率 14.84% ◆連結実質赤字比率 19.84%

※2 将来負担比率に財政再生基準はない。

### 3 各指標と会計の対象範囲



## 4 健全化判断基準を超えると

### ●早期健全化団体になると

→財政健全化**計画**を**策定**し、計画に基づく財政**健全化**を行う。

### ●財政再生団体になると

→財政再生**計画**を**定め**、計画に基づく財政**再建**に取り組む。

→税金や公共料金の**増額**、住民サービスの**見直し**を行う。

→総務**大臣**の**許可**が無ければ、**地方債の発行**ができなくなる。

### ●経営健全化団体になると(公営企業)

→経営健全化**計画**を**策定**し、計画に基づく経営**健全化**を行う。

## 5 議会や監査委員との関係

- ① 各指標の数値は、**監査委員の審査**を受けたうえで**議会に報告し、公表**する。(法第3条、第22条関係)
- ② 早期健全化、財政再生計画、経営健全化計画を策定した際は、**議会が議決し、住民に公表**する。(法第5条、第9条関係)
- ③ 早期健全化、財政再生団体は、計画を策定するにあたり、財政健全化のために**改善が必要と認められる事務の執行**について、**外部監査\***を受けなければならない。(法第26条関係)

\*監査委員による監査と別に、外部の目でチェックを行う監査。  
監査人には、公認会計士、弁護士、税理士などがなる。

# 第2 健全化判断比率

## 2 砥部町の状況

●平成24年度決算に基づき計算した砥部町の健全化判断比率

	砥部町					健全化判断基準		備 考
	H20	H21	H22	H23	H24	早期健全化基準	財政再生基準	
実質赤字比率	-	-	-	-	-	14.84%	20%	615,850千円の黒字
連結実質赤字比率	-	-	-	-	-	19.84%	30%	1,085,260千円の黒字
実質公債費比率	12.1%	10.0%	8.5%	7.3%	6.8%	25%	35%	
将来負担比率	11.5%	-	-	-	-	350%		

※「－」は、該当が無いことを表している。

● 実質赤字と連結実質赤字について、普通会計は6億1,585万円の黒字、町全体の会計を連結した収支でも10億8,526万円の黒字となり、「該当なし」となっている。

● 実質公債費比率は、6.8%で前年度(7.3%)と比較すると△0.5ポイントとなっている。

→ 実質公債費比率が下がった要因は、地方債発行の抑制による元利償還の減と、普通交付税が増加したことによるもの

\*P14「総括表③」参照。

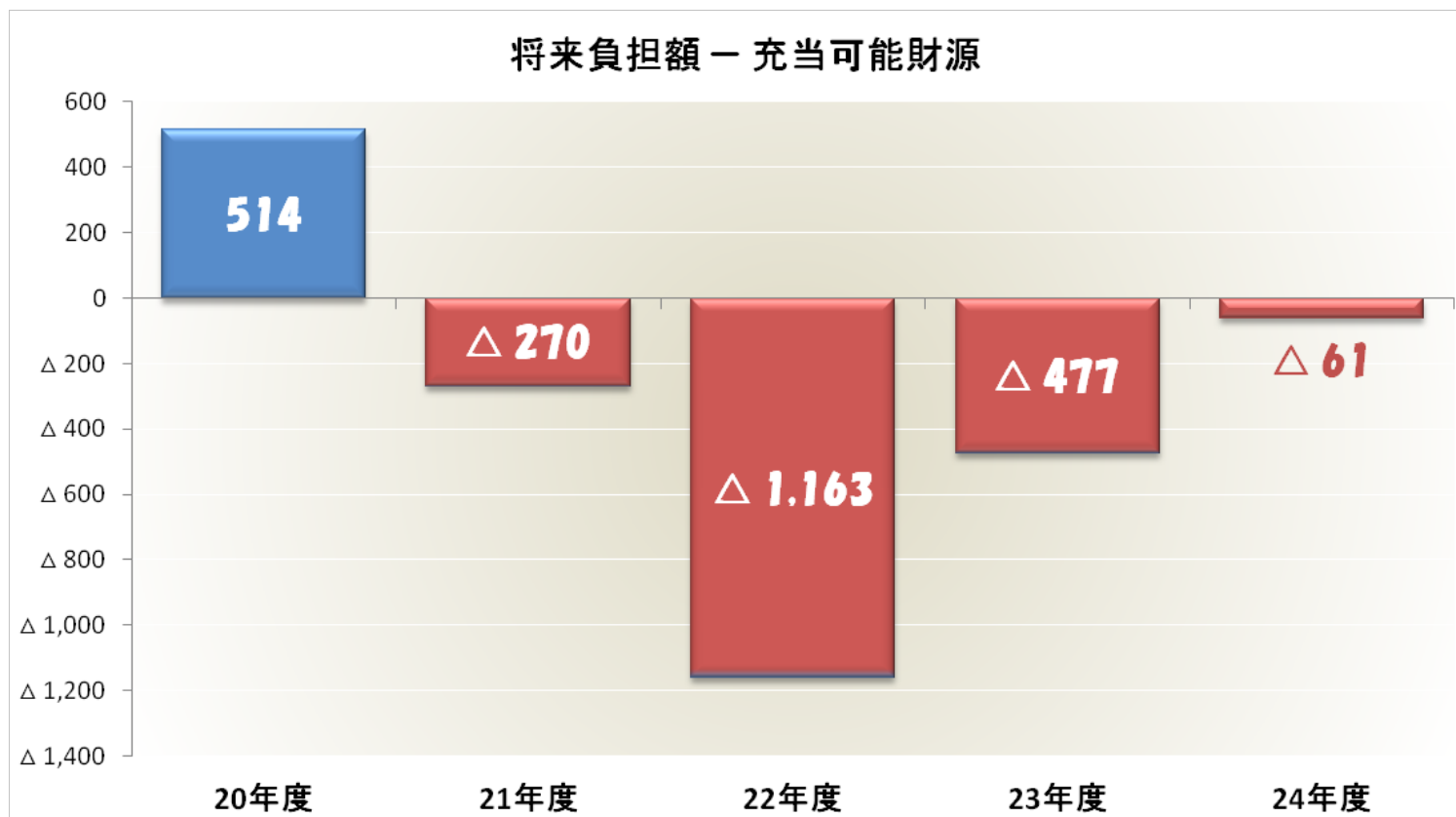
● 将来負担比率は、前年度と同じく0%である。

→ 地方債現在高が6億3,890万3千円増加したものの、将来負担比率がゼロとなった要因は、基準財政需要額の増(4億8,375万円)や、充当可能基金の増(1,382万4千円)により、将来負担額が充当可能財源を上回らなかったことによる。

\*P20「総括表④」参照。



百万円



単位：百万円

	20年度	21年度	22年度	23年度	24年度
将来負担額(A)	9,815	9,360	8,965	10,024	10,907
充当可能財源等(B)	9,301	9,630	10,128	10,501	10,968
(A)－(B)	514	△ 270	△ 1,163	△ 477	△ 61

○砥部中学校改築事業のために発行した町債により将来負担は増加したが、基金をはじめとした充当可能財源は、毎年3億円程度増えている。両者の差は21年度以降マイナスで推移しているものの、**プラスマイナスゼロに近いところまで縮小している。**

## ●公営企業会計の経営健全化判断比率

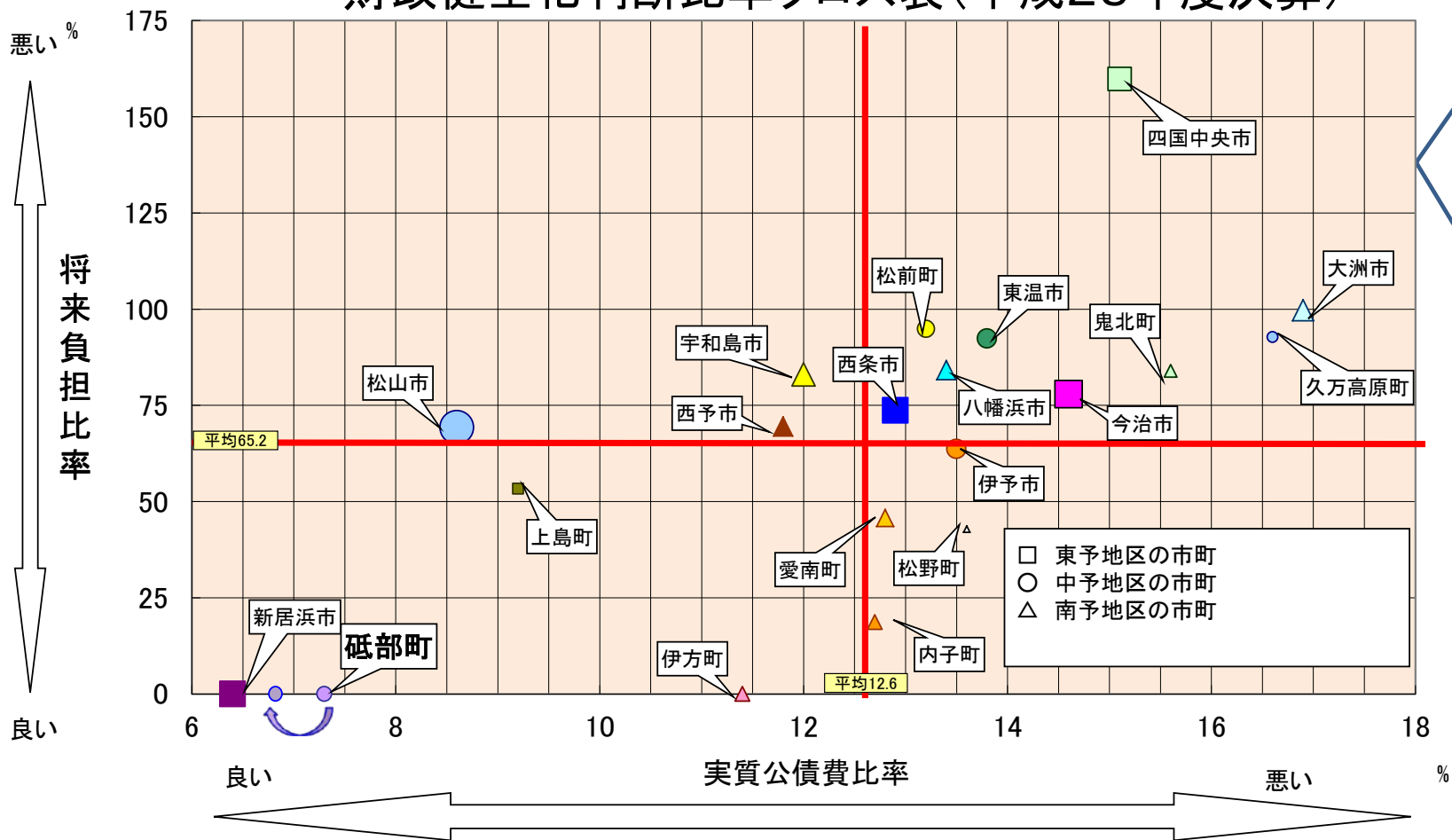
	経営健全化 判断比率	備考(砥部町の状況)
公共下水道事業会計	資金不足比率 20%	1億5,217万3千円の剰余金
農業集落排水特別会計		2千円の剰余金
水道事業会計		3億2,058万5千円の剰余金

※ 公共下水道事業会計、農業集落排水特別会計、水道事業会計の  
 実質赤字は、資金不足額で判断する。すべての会計で剰余金が出ているため、実質赤字は該当無し。

# ● 県下の状況

平成23年度決算における県内市町の財政健全化判断比率クロス表は次のとおりである。

## 財政健全化判断比率クロス表(平成23年度決算)



砥部町の場合、実質公債費比率、将来負担比率ともに県下でトップレベルの良好な状況である。

砥部町のH24比率  
実質公債費比率 6.8% (H23は7.3%)  
将来負担比率 0.0% (H23は0.0%)

※新居浜市、砥部町及び伊方町は、将来負担額より充当可能額の方が大きいため、将来負担比率を「0」で表示

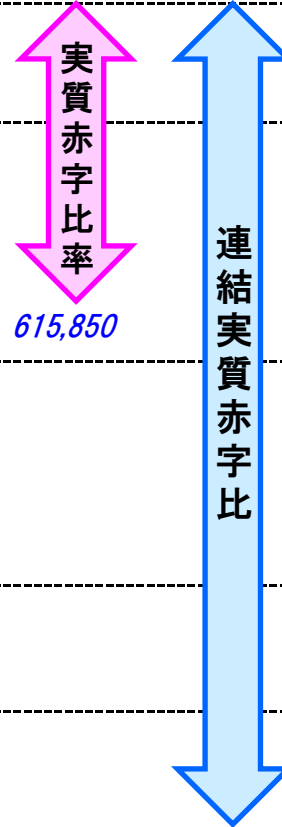
# ●会計ごとの実質収支と資金剰余金

平成24年度決算に基づく実質収支と資金剰余金

(単位:千円)

一般会計		24年度実質収支	一般会計	581,559
特別会計	普通会計		とべの館特別会計	6,989
		とべ温泉特別会計	4,529	
		梅野奨学資金特別会計	5	
		浄化槽特別会計	22,768	
		<i>普通会計の計</i>		<i>615,850</i>
	公営事業会計	国保特会(事業勘定)	<span style="color: red;">△ 33,034</span>	
		国保特会(直営診療施設勘定)	12	
		介護特会(保険事業勘定)	18,709	
		介護特会(サービス事業勘定)	5,016	
		後期高齢者医療特別会計	5,947	
うち公営企業会計	法任意適用	農業集落排水特別会計	2	
		公共下水道事業会計	152,173	
	法当然適用	水道事業会計	320,585	
		資金不足・剰余金		
		<b>合計</b>		<b>1,085,260</b>

※「△」の場合が、赤字または資金不足



● 国保特会(事業勘定)で赤字。今後厳しい状況が推測され、一般会計からの繰出し増もあり得る。

● 町としての実質、連結赤字比率は問題ない。

続いて、実質公債費比率と将来負担比率をしてみる。

# ●実質公債費比率

$$\text{実質公債費比率} = \frac{\{(A + B) - (C + D)\}}{(E - D)}$$

《結果》

22年度	7.6
23年度	7.1
24年度	5.7
平均	6.8

- A : 地方債の元利償還金(繰上償還等を除く。)
- B : 地方債の元利償還金に準ずるもの
- C : 元利償還金等に充てられる特定財源
- D : 普通交付税の額の基準財政需要額に算入された地方債の元利償還金
- E : 標準財政規模

(単位:千円)

分子

	A	B			C	D	計
		ア	イ	ウ			
22年度	925,236	13,132	35,362	32,033	20,857	619,432	365,474
23年度	900,312	40,860	26,141	31,299	21,984	646,682	329,946
24年度	831,171	48,619	21,697	30,863	19,203	649,369	263,778

分母

	E	D	計
22年度	5,369,931	619,432	4,750,499
23年度	5,294,388	646,682	4,647,706
24年度	5,258,263	649,369	4,608,894

- ア: 公営企業に要する経費の財源とする地方債の償還の財源に充てられたと認められる繰入金
- イ: 一部事務組合等の起こした地方債に充てたと認められる補助金又は負担金
- ウ: 公債費に準ずる債務負担行為に係るもの等

## ●12ページ計算式の説明

### ■分子

- ・ $A+B$  … 元利償還金と準元利償還金の合計
- ・ $C+D$  … 元利償還に充てられた特定財源と交付税措置された地方債の合計

→特定財源：起債した事業から得られる収入を地方債償還に充てる財源としたものの

→交付税措置された地方債：地方債はその全額を町が負担するとは限らず、後年度に交付税として国から補填されるものもある。

- ・ $(A+B)-(C+D)$  … 実質的な元利償還金

→元利償還金と準元利償還金の合計から特定財源と交付税措置される地方債の合計額を控除することで実質的な元利償還金を算出。

### ■分母

→標準財政規模から交付税措置される地方債を控除した額を分母として割合を算出。

# ●実質公債費比率 総括表③

・12ページのA～Eを総括表③で見ると

団体名 **愛媛県砥部町**

総括表③ 実質公債費比率の状況(平成24年度決算)

B:地方債の元利償還金に準ずるもの

(単位:千円)

	①	②	③	④	⑤	⑥	⑦	⑧	⑨	⑩	⑪	⑫
	元利償還金の額(繰上償還額等を除く)(3③A表「元利償還金」欄の数値を転記)	積立不足額を考慮して算定した額(3①表「エ」欄の数値を転記)	満期一括償還地方債の1年当たりの元金償還金に相当するもの(年度割相当額)(3①表「ウ」欄の数値を転記)	公営企業に要する経費の財源とする地方債の償還の財源に充てたと認められる繰入金(3②表「合計※」欄の数値を転記)	一部事務組合等の起した地方債に充てたと認められる補助金又は負担金	公債費に準ずる債務負担行為に係るもの	一時借入金の利子	特定財源の額(3③A表「特定財源計」欄の数値を転記)	事業費補正により基準財政需要額に算入された公債費	事業費補正により基準財政需要額に算入された公債費(準元利償還金に係るものに限る。)	災害復旧費等に係る基準財政需要額	災害復旧費等に係る基準財政需要額(準元利償還金に係るものに限る。)
平成22年度	925,236			13,132	35,362	32,033		20,857	192,669	29,757	396,752	
平成23年度	900,312			40,860	26,141	31,299		21,984	189,345	38,563	418,526	
平成24年度	831,171			48,619	21,697	30,852	11	19,203	188,637	42,294	418,194	

	⑬	⑭	⑮	⑯	⑰	⑱	⑲	⑳	
	密度補正により基準財政需要額に算入された元利償還金	密度補正により基準財政需要額に算入された準元利償還金(地方債の元利償還額を基礎として算入されたものに限る。)	標準税収入額等	普通交付税額	臨時財政対策債発行可能額	地方財政法第5条の4第1項第2号及び地方財政法施行令第12条の規定に基づき総務大臣が定める額(特別区のみ記入)		実質公債費比率(単年度)	実質公債費比率(3カ年平均)
平成22年度		254	2,355,724	2,477,470	536,737			7.69338	6.8
平成23年度		248	2,392,589	2,507,438	394,361			7.09912	
平成24年度		244	2,365,547	2,515,930	376,786			6.72324	

E:標準財政規模 5, 258, 263

(A-C+B-D)/(E-D)

D:基準財政需要額に算入された元利償還金 649, 369

(参考)

	⑥の内訳								
	PF1事業に係る債務負担行為に係るもの(省令第7条第1号)	いわゆる五省協定等により、利便施設及び公共施設を買い取るために行った債務負担行為に係るもの(省令第7条第2号)	国営土地改良事業並びに独立行政法人森林総合研究所、独立行政法人水資源機構及び独立行政法人環境再生保全機構の行う事業に対する負担金(省令第7条第3号)	地方公務員等共済組合が建設した職員住宅等の無償譲渡を受けるために支払う買借料(省令第7条第4号)	社会福祉法人が施設の建設のために借り入れた借入金の償還に対する補助(省令第7条第5号)	損失補償又は保証に係る債務の履行に要する経費の支出(省令第7条第6号)	地方公共団体以外の者の債務を引き受けた場合における当該債務の履行に要する経費の支出(省令第7条第7号)	その他これらに準ずると認められるもの(省令第7条第8号)	利子補給に係るもの(政令第11条第4号)
平成22年度					8,518		22,660	855	
平成23年度					8,228		22,441	630	
平成24年度					7,938		22,220	694	

A:P18「3③A表」のAより

C:P18「3③A表」のCより

## B: 地方債の元利償還金に準ずるもの(準元利償還金)

- 公営企業地方債の償還の財源に充てられたと認められる繰入金「④」  
→P16「3②表」より
- 一部事務組合等の地方債に充てられたと認められる補助金、負担金「⑤」  
→一部事務組合等からの提出資料より
- 公債費に準ずる債務負担行為「⑥」  
→債務負担行為の状況調べより

公共下水道事業会計に9千万円(平成25年度まで)の債務負担行為があるが、一般会計等からの繰出金を充当しないため対象外となっている。



# ●準元利償還金

<3②表> 公営企業に要する経費の財源とする地方債の償還の財源に充てたと認められる繰入金

〇14ページ総括表③「公営企業に要する経費の財源とする地方債の償還の財源に充てたと認められる繰入金」に計上する額は、以下の様式中「合計」の額を計上している。

(単位:千円)

団体名	特別会計名	公営企業に要する経費の財源とする 地方債の償還の財源に充てたと認め られる繰入金※		
		22年度	23年度	24年度
砥部町	水道事業会計	1,473	936	962
	公共下水道事業会計		20,517	22,220
	農業集落排水特別会計	11,659	19,407	25,437
	介護保険特別会計(サービス)			
	介護保険特別会計(事業勘定)			
	国民健康保険(事業勘定)			
	国民健康保険(施設勘定)			
	後期高齢者特別会計			
	合計※	13,132	40,860	48,619

P17「3②A表」より算出した額

P14「総括表③」の④の額へ

※各特別会計ごとに3②A表の「V」と3②E表の「Z」の合計額を記入すること。

公営企業を組合が経営している場合にあつては、各公営企業会計ごとに別紙3②A'表の「V'」と3②E'表の「Z'」により算定されることになるが、これらは、総括表③に計上し、上記の合計欄には含めないこと。

〇3②A表  
＜法適用事業＞

事業名 水道事業

(単位:千円)

資本的収支に計上された繰出金決算額 X	B①	準元利償還金算入額(4条分) A①=X-B①
5,232	5,232	0

資本的収支における繰出金総額

※A①については、次のとおり計上する。  
A①≥G→G  
A①<G→A①

B①  
Xのうち  
・一般会計等で地方債を財源として繰り出したもの  
・一般会計等からの貸付金、繰出基準において建設改良費の一部を一般会計等が負担することとされているものなど B②も同様

収益的収支に計上された繰出金決算額 Y	B②	A②	C①=Y-(B②+A②)
2,260	0		2,260

収益的収支における繰出金総額

※Wについては、次のとおり計上する。  
・C①<C②→C①+A②

準元利償還金算入額(3条分) W
962

準元利償還金算入額 V=A①+W
962

元利償還金に対する繰出基準額※ Z	C②=Z-A①-A②
0	0

※Zについては、3②B表により算定する。

按分の際に用いるC②の値

※Wについては、次のとおり計上する。  
・C①≥C②  
→C②+(C①-C②)×J/I+A②  
ただしC②<0の時はC②=0とする

A②には、下水道事業における雨水処理及び高度処理に要する経費として繰出基準に基づき算定された額のうち、資本費に相当する額。

資本的収支に係る繰り出しは、準元利償還金に算入。収益的収支に係る繰り出しは、基準額以内であればそのまま算入し、基準額以上であれば超える部分を下段の比率により按分して加算計上する。

＜あん分率計算用＞

収益的収支における総費用 E	収益的収支に係る減価償却費 F	元金償還金 G	利息 H	納付金 K	B'	I=E-F+G-Z-B'	J=G+H-(K)-Z
289,137	105,460	79,307	32,645		0	262,984	111,952

※元利償還金又は減価償却費に充てること協定書等において確認できるものに限る。

※B'には、B②のうち記載要領8③・④に該当するものを計上するものとする

※C②<0の時は I=E-F+G-Z+C②-B'

※C②<0の時は J=G+H-Z+C②とする

実際の繰出金と異なる繰出基準額が準元利償還金算入額を左右する。

「繰出基準」とは、地方公営企業法により、一般会計等が負担するものとされた経費を一般会計等から各公営事業会計へ繰り出す場合の基準。「繰出基準」は、毎年度、総務省が定め、各団体へ通知している。

# ●A:公債費と繰上償還

# ●C:特定財源

3③A表 元利償還金及び特定財源の額

地方公共団体コード	都道府県名	市区町村名
384020	愛媛県	砥部町

(単位:千円)

	① 公債費 (一般会計等 に係るものに 限る。)	② 繰上償還 額及び借 換債を財 源として償 還した額	③ 満期一括 償還地方 債の元金 に係る分	④ 地方債の利子 の支払金のう ち、減債基金 の運用によっ て生じた利子 その他の収入 金を財源として 支払を行った もの	元利償還金 (総括表③の ①に転記する 数値)  ①-②-③-④	⑤ 特定財源				特定財源 計 (総括表③の ⑧に転記する 数値)  ⑤	
						国や都道 府県等か らの利子 補給	貸付金の 財源として 発行した 地方債に 係る貸付 金の元利 償還金	公営住宅 使用料	都市計画事業 の財源として 発行された地 方債償還額に 充当した都市 計画税(3③B 表B欄の数値)		その他
平成22年度	925,236	0			925,236		690	20,167	0	0	20,857
平成23年度	900,312	0			900,312		690	21,294	0	0	21,984
平成24年度	831,171	0			831,171		690	18,513	0	0	19,203

**A=831, 171**  
※P14「総括表③」の①の額へ

**C=19, 203千円**  
※P14「総括表③」の⑧の額へ

⑤特定財源「その他」の内訳

歳入年度	特定財源の名称	特定財源の額	歳入年度	特定財源の名称	特定財源の額

# ●将来負担比率

$$\text{将来負担比率} = \frac{\{ A - ( B + C + D ) \}}{( E - F )}$$

《結果》

将来負担比率

0.0%

- A : 将来負担額
- B : 充当可能な基金額
- C : 特定財源見込額
- D : 地方債現在高等に係る基準財政需要額算入見込額
- E : 標準財政規模
- F : 元利償還金・準元利償還金に係る基準財政需要額算入見込額

(単位:千円)

分  
子

A	
ア	6,586,471
イ	170,150
ウ	3,021,220
エ	356,625
オ	772,684
カ	0
キ	0
ク	0
計	10,907,150

—

B	C	D
3,523,205	189,190	7,255,571
計		10,967,966

分  
母

E
5,258,263

—

F
649,369

# ●将来負担比率 総括表④

・19ページA～Fを総括表④で見ると

総括表④ 将来負担比率の状況 (平成24年度決算)

団体名 **愛媛県砥部町**

(単位:千円)										
将来負担額	イ	ウ	エ	オ	カ				キ	ク
地方債の現在高	債務負担行為に 基づく支出予定額	公営企業債等 繰入見込額	組合等 負担等見込額	退職手当 負担見込額	設立法人の 負債額等 負担見込額	地方道路公社	土地開発公社	第三セクター等	連結実質 赤字額	組合等連結実質 赤字額負担見込 額
6,586,471	170,150	3,021,220	356,625	772,684	0	0	0	0	0	0
(分母比) 143	4	66	8	17						

将来負担額 = 10,907,150 A

(単位:千円)			
充当可能財源等			
充当可能基金	充当可能 特定歳入	うち都市計画税	基準財政需要額 算入見込額
3,523,205	189,190	0	7,255,571
(分母比) 76	4		157

<table border="1" style="width: 100%; border-collapse: collapse;"> <tr><td style="text-align: center;">将来負担額 A</td></tr> <tr><td style="text-align: right;">10,907,150</td></tr> </table>	将来負担額 A	10,907,150	237	—	<table border="1" style="width: 100%; border-collapse: collapse;"> <tr><td style="text-align: center;">充当可能財源等 B</td></tr> <tr><td style="text-align: right;">10,967,966</td></tr> </table>	充当可能財源等 B	10,967,966	238		<table border="1" style="width: 100%; border-collapse: collapse;"> <tr><td style="text-align: center;">A - B</td></tr> <tr><td style="text-align: right;">-60,816</td></tr> </table>	A - B	-60,816	-1
将来負担額 A													
10,907,150													
充当可能財源等 B													
10,967,966													
A - B													
-60,816													
=													
<table border="1" style="width: 100%; border-collapse: collapse;"> <tr><td style="text-align: center;">標準財政規模 C</td></tr> <tr><td style="text-align: right;">5,258,263</td></tr> </table>	標準財政規模 C	5,258,263	114	—	<table border="1" style="width: 100%; border-collapse: collapse;"> <tr><td style="text-align: center;">算入公債費等の額 D</td></tr> <tr><td style="text-align: right;">649,369</td></tr> </table>	算入公債費等の額 D	649,369	14	=	<table border="1" style="width: 100%; border-collapse: collapse;"> <tr><td style="text-align: center;">C - D</td></tr> <tr><td style="text-align: right;">4,608,894</td></tr> </table>	C - D	4,608,894	100
標準財政規模 C													
5,258,263													
算入公債費等の額 D													
649,369													
C - D													
4,608,894													
=													
<table border="1" style="width: 100%; border-collapse: collapse;"> <tr><td style="text-align: center;">将来負担比率 (%)</td></tr> <tr><td style="text-align: center;">-</td></tr> </table>								将来負担比率 (%)	-				
将来負担比率 (%)													
-													

E P14「総括表③」参照     
 F P14「総括表③」参照

- ・地方債残高は、前年度より**6億3,890万3千円**増加。
- ・充当可能基金は、前年度より**1,382万4千円**増加。

## ●A:将来負担額

ア 一般会計の起債残額 65億8,647万1千円

イ 債務負担行為に基づく支出予定額 1億7,015万円

→リース資産は非該当。(地方債償還や転貸債とは性質が異なるため)

ウ 一般会計以外の地方債の元利償還に充てる一般会計等の負担見込額

→起債残高 44億2,569万4千円、うち将来負担額 30億2,122万円

エ 加入する組合等の地方債の元利償還に充てる負担見込額

→起債残高 17億3,284万円、うち将来負担額 3億5,662万5千円

オ 退職手当支給予定額のうち、一般会計等の負担見込額

→特別職を含む一般会計等の職員167人が退職した場合の退職手当は、14億1,283万5千円必要となる。愛媛県市町総合事務組合に積み立てている6億4,015万1千円を控除した7億7,268万4千円が将来負担額となる。

カ 町が設立した法人の債務を負担している場合の一般会計等の負担見込額

→該当法人は、砥部町土地開発公社、砥部町産業開発公社、(株)グリーンキーパーであるが、債務補償をしている団体はない。

キ 連結実質赤字なし

ク 組合等の連結実質赤字相当額のうち、一般会計等の負担見込額なし

# ●B: 充当可能基金

団体名 **愛媛県砥部町**

4⑧表 地方債の償還額等に充当可能な基金

(単位: 千円)

基金名	基金計(1) (2)+(4)+(6)	現金・預金(2)	国債・地方債 ・政府保証債 等(4)		その他(6)		充当可能基金 (9) (2)-(3)+(4)-(5)	(構成比)
			うち要返還額(3)	うち要返還額(5)	うち貸付金(7)	うち不動産(8)		
財政調整基金	1,239,711	1,239,711					1,239,711	35.2
減債基金	0	0					0	0.0
ふるさと創生基金	369,264	369,264					369,264	10.5
福祉基金	13,883	13,883					13,883	0.4
とべの館運営基金	168,824	168,824					168,824	4.8
とべ温泉運営基金	10,820	10,820					10,820	0.3
梅野奨学基金	1,059	1,059					1,059	0.0
奨学基金	30,798	19,512			11,286	11,286	19,512	0.6
ふるさと水と土保全基金	20,542	20,542					20,542	0.6
浄化槽保守点検事業運営基金	52,303	52,303					52,303	1.5
浄化槽町有施設管理基金	101,734	101,734					101,734	2.9
高齢者保健福祉基金	299,587	299,587					299,587	8.5
国民健康保険事業運営基金	160,401	160,401					160,401	4.6
介護保険事業運営基金	72,503	72,503					72,503	2.1
坂村真民記念基金	5,011	5,011					5,011	0.1
公共施設更新準備基金	988,051	988,051					988,051	28.0
住民生活に光をそそぐ基金	0	0					0	0.0
小計	3,534,491	3,523,205	0	0	0	11,286	3,523,205	100

貸付部分は控除

**B: 充当可能基金**  
※P20「総括表④」のBの額へ

# ●C:特定財源見込額

4⑨C表 地方債の償還額等に充当可能な特定の歳入見込額③

団体名 **愛媛県砥部町**

6 その他将来負担額に充当可能な特定の歳入

(単位:千円)

その他特定の歳入の名称(1)	種類	地方債の現在高等(2)	充当が確実である額(3)	平成22年度			平成23年度			平成24年度			平均充当率(4)	充当見込上限額(5)	充当見込額(6)		
				充当実績額	元金償還金等	充当率	充当実績額	元金償還金等	充当率	充当実績額	元金償還金等	充当率					
		0	0	0	0	-	0	0	-	0	0	-	-	0			
特定歳入の概要																	
合計				0												合計	0

総括表(特定の歳入見込額)

(単位:千円)

1 国庫支出金等	2 転貸債に係る償還金	3 公営住宅の賃貸料等	4 都市計画税収	5 土地開発公社に対する貸付金の償還金	6 その他特定の歳入	特定の歳入見込額(合計)
0	0	189,190	0	0	0	189,190
		4.1				4.1

(分母比)

地方債の償還に充てられる公営住宅賃貸料

C:特定財源見込額  
※P20「総括表④」のCの額へ



# ● D : 基準財政需要額に算入される地方債

4⑩表 基準財政需要額算入見込額・総括表(市町村分)

(単位：千円)

費目	単 位	算入見込額	
1	消 防 費	人 口	(A)
2	道路橋りょう費	道路の延長	(B)
3	(1) 港湾費(港湾)	外郭施設の延長	(C)
	(2) 港湾費(漁港)	外郭施設の延長	(D)
4	都市計画費	都市計画区域人	(E)
5	公園費	人 口	(F)
6	下水道費	人 口	(G)
7	その他の土木費	人 口	(H)
8	小学校費	学 級 数	(I)
9	中学校費	学 級 数	(J)
10	高等学校費	生 徒 数	(K)
11	その他の教育費	人 口	(L)
12	社会福祉費	人 口	(M)
13	保健衛生費	人 口	(N)
14	高齢者保健福祉費	65歳以上人口	(O)
15	清掃費	人 口	(P)
16	農業行政費	農 家 数	(Q)
17	林野水産行政費	林水業従業者数	(R)
18	(1) 地域振興費	人 口	(S)
	(2) 地域振興費	面 積	(T)
19	公債費		(U)
合 計		7,255,571	

(公債費内訳)

19	(1) 災害復旧費	23,064	(AA)
	(2) 辺地対策事業債償還費		(AB)
	(3) 補正予算債償還費(平成10年度以前許可債に係るもの)		(AC)
	(4) 補正予算債償還費(平成11年度以降同意(許可)債に係るもの)	46,598	(AD)
	(5) 地方税減収補てん債償還費		(AE)
	(6) 臨時財政特例対策債償還費	106	(AF)
	(7) 財源対策債償還費	270,760	(AG)
	(8) 減税補てん債償還費	226,427	(AH)
	(9) 臨時税収補てん債償還費	44,141	(AI)
	(10) 臨時財政対策債償還費	3,548,682	(AJ)
	(11) 東日本大震災全国緊急防災施策債償還費		(AK)
	(12) 地域改善対策特定事業債等償還費		(AL)
	(13) 過疎対策事業債償還費	250,582	(AM)
	(14) 公害防止事業債償還費		(AN)
	(15) 石油コンビナート等債償還費		(AO)
	(16) 地震対策緊急整備事業債償還費		(AP)
	(17) 合併特例債償還費	1,250,097	(AQ)
	(18) 原子力発電施設等立地地域振興債償還費		(AR)
公 債 費 計		5,660,457	(U)

**D: 基準財政需要額算入見込地方債**  
 ※P20「総括表④」のDの額へ