令和７年度

砥部町公営企業会計決算書

砥部町下水道事業会計

砥部町水道事業会計

令和７年度　砥部町公営企業会計決算書目次

令和７年度砥部町下水道事業会計決算書

ページ

令和７年度砥部町下水道事業決算報告書 ・・・・・・ 1
令和７年度砥部町下水道事業損益計算書 ・・・・・・ 5
令和７年度砥部町下水道事業剰余金計算書 ・・・・・・ 7
令和７年度砥部町下水道事業剰余金処分計算書（案） ・・・・・・ 7
令和７年度砥部町下水道事業貸借対照表 ・・・・・・ 9
財務諸表等に関する注記 ・・・・・・ 11

決算附属書類

令和７年度砥部町下水道事業報告書 ・・・・・・ 14
令和７年度砥部町下水道事業会計キャッシュフロー計算書 ・・・・・・ 21
下水道事業収益明細書 ・・・・・・ 23
下水道事業費用明細書 ・・・・・・ 24
固定資産明細書 ・・・・・・ 26
企業債明細書 ・・・・・・ 28

令和７年度砥部町水道事業会計決算書

令和７年度砥部町水道事業決算報告書 ・・・・・・ 30
令和７年度砥部町水道事業損益計算書 ・・・・・・ 34
令和７年度砥部町水道事業剰余金計算書 ・・・・・・ 36
令和７年度砥部町水道事業剰余金処分計算書（案） ・・・・・・ 36
令和７年度砥部町水道事業貸借対照表 ・・・・・・ 38
財務諸表等に関する注記 ・・・・・・ 40

決算附属書類

令和７年度砥部町水道事業報告書 ・・・・・・ 41
令和７年度砥部町水道事業会計キャッシュフロー計算書 ・・・・・・ 47
水道事業収益明細書 ・・・・・・ 48
水道事業費用明細書 ・・・・・・ 49
固定資産明細書 ・・・・・・ 51
企業債明細書 ・・・・・・ 53

砥部町下水道事業会計

令　和　7　年　度　　砥　部　町

1．収益的収入及び支出

収　　入

区　　分	予　　算		
	当初予算額	補正予算額	地方公営企業法第24条第3項の規定による支出額に係る財源充当額
第1款 下水道事業収益	467,441,000	22,299,000	0
第1項 営業収益	161,465,000	△ 190,000	0
第2項 営業外収益	305,926,000	22,489,000	0
第3項 特別利益	50,000	0	0
合　　計	467,441,000	22,299,000	0

支　　出

区　　分	予　　算				
	当初予算額	補正予算額	予備費 支出額	流　用 増減額	地方公営企業法第24条第3項の規定による支出額
第1款 下水道事業費用	436,696,000	21,391,000	0	0	0
第1項 営業費用	425,751,000	18,337,000	0	0	0
第2項 営業外費用	10,485,000	3,054,000	0	0	0
第3項 特別損失	60,000	0	0	0	0
第4項 予備費	400,000	0	0	0	0
合　　計	436,696,000	21,391,000	0	0	0

下　水　道　事　業　決　算　報　告　書

（単位：円、消費税及び地方消費税込）

額	決　算　額	予算額に比べ決算額の増減	備　　考
合　　計			
489,740,000	501,366,530	11,626,530	（うち、仮受消費税等14,560,490円）
161,275,000	165,405,218	4,130,218	（うち、仮受消費税等14,553,836円）
328,415,000	335,961,312	7,546,312	（うち、仮受消費税等6,654円）
50,000	0	△ 50,000	（うち、仮受消費税等0円）
489,740,000	501,366,530	11,626,530	

（単位：円、消費税及び地方消費税込）

額			決　算　額	地方公営企業法第26条第2項の規定による繰越額	不　用　額	備　　考
小　　計	地方公営企業法第26条第2項の規定による繰越額	合　　計				
458,087,000	0	458,087,000	442,468,851	0	15,618,149	（うち、仮払消費税等13,460,437円）
444,088,000	0	444,088,000	428,921,947	0	15,166,053	（うち、仮払消費税等13,457,841円）
13,539,000	0	13,539,000	13,518,344	0	20,656	（うち、仮払消費税等0円）
60,000	0	60,000	28,560	0	31,440	（うち、仮払消費税等2,596円）
400,000	0	400,000	0	0	400,000	
458,087,000	0	458,087,000	442,468,851	0	15,618,149	

２．資本的収入及び支出

収　　入

区　　分	予　　算			
	当初予算額	補正予算額	小　　計	地方公営企業法第26条の規定による繰越額に係る財源充当額
第1款 下水道資本的収入	342,396,000	△ 66,537,000	275,859,000	172,397,000
第1項 企業債	194,900,000	△ 31,500,000	163,400,000	129,900,000
第3項 補助金	112,996,000	△ 35,037,000	77,959,000	42,497,000
第4項 負担金及び分担金	9,500,000	0	9,500,000	0
第5項 他会計負担金	5,000,000	0	5,000,000	0
第6項 他会計出資金	20,000,000	0	20,000,000	0
合　　計	342,396,000	△ 66,537,000	275,859,000	172,397,000

支　　出

区　　分	予　　算　　額						
	当初予算額	補正予算額	流　用 増減額	小　　計	地方公営企業法第26条の規定による繰越額	継続費逓次繰越額	合　　計
第1款 下水道資本的支出	523,572,000	△ 58,993,000	0	464,579,000	208,756,000	0	673,335,000
第1項 建設改良費	351,707,000	△ 57,352,000	0	294,355,000	208,756,000	0	503,111,000
第2項 企業債償還金	171,704,000	△ 1,641,000	0	170,063,000	0	0	170,063,000
第3項 基金組入支出	161,000	0	0	161,000	0	0	161,000
合　　計	523,572,000	△ 58,993,000	0	464,579,000	208,756,000	0	673,335,000

資本的収入額が資本的支出額に対し不足する額217,379,713円は、前年度から繰り越された支出に係る充当財源30,725,000円、当年度分消費税及び地方消費税資本的収支調整額30,416,970円及び過年度分損益勘定留保資金156,237,743円で補てんした。

（単位：円、消費税及び地方消費税込）

額		決　算　額	予算額に比べ決算額の増減	備　　考
継続費逓次繰越額に係る財源充当額	合　　計			
0	448,256,000	423,210,870	△ 25,045,130	
0	293,300,000	271,400,000	△ 21,900,000	
0	120,456,000	120,246,000	△ 210,000	
0	9,500,000	8,921,870	△ 578,130	
0	5,000,000	2,643,000	△ 2,357,000	
0	20,000,000	20,000,000	0	
0	448,256,000	423,210,870	△ 25,045,130	

（単位：円、消費税及び地方消費税込）

決　算　額	翌年度繰越額			不　用　額	備　　考
	地方公営企業法第26条の規定による繰越額	継続費逓次繰越額	合　　計		
640,590,583	0	0	0	32,744,417	（うち、仮払消費税等 40,983,647円）
470,400,089	0	0	0	32,710,911	（うち、仮払消費税等 40,983,647円）
170,061,591	0	0	0	1,409	
128,903	0	0	0	32,097	
640,590,583	0	0	0	32,744,417	

令和７年度　砥部町下水道事業損益計算書

（令和7年4月1日から令和8年3月31日まで）

（単位：円）

1. 営業収益			
(1) 下水道使用料	141,951,192		
(2) 他会計負担金	5,150,000		
(3) その他の営業収益	3,750,190	150,851,382	
2. 営業費用			
(1) 管渠費	519,000		
(2) 処理場費	128,985,591		
(3) 業務費	71,420		
(4) 総係費	42,162,960		
(5) 減価償却費	243,539,183		
(6) 資産減耗費	185,952		
(7) 保守点検費	0		
(8) その他の営業費用	0	415,464,106	
営業損失			264,612,724
3. 営業外収益			
(1) 受取利息	525,834		
(2) 他会計補助金	169,681,000		
(3) 補助金	0		
(4) 長期前受金戻入	138,072,832		
(5) 雑収益	71,478	308,351,144	
4. 営業外費用			
(1) 支払利息	13,518,344		
(2) その他営業外費用	1,713,403	15,231,747	293,119,397
経常利益			28,506,673
5. 特別利益			
(1) 固定資産売却益	0	0	
6. 特別損失			
(1) 過年度損益修正損	25,964		
(2) その他特別損失	0	25,964	△ 25,964
当年度純利益			28,480,709
前年度繰越利益剰余金			41,536,264
当年度未処分利益剰余金			70,016,973

令和７年度　砥部町下水道事業剰余金計算書

（令和7年4月1日から令和8年3月31日まで）

	資　本　金	剰			
		資　本　剰　余			
	自　己 資本金	受贈財産 評価額	国庫 補助金	受益者 負担金	他会計 負担金
前年度末残高	987,126,422	77,104,833	604,737,210	0	10,203,281
前年度処分額	0	0	0	0	0
議会の議決による処分額	0	0	0	0	0
法令による処分額	0	0	0	0	0
処分後残高	987,126,422	77,104,833	604,737,210	0	10,203,281
当年度変動額	20,000,000	0	0	0	0
法適化による変動	0	0	0	0	0
国庫補助金の受入	0	0	0	0	0
国庫補助金の返還	0	0	0	0	0
負担金の受入	0	0	0	0	0
受贈財産の受入	0	0	0	0	0
他会計出資金の受入	20,000,000	0	0	0	0
制度改正による変動	0	0	0	0	0
当年度純利益	0	0	0	0	0
当年度末残高	1,007,126,422	77,104,833	604,737,210	0	10,203,281

令和７年度　砥部町下水道事業剰余金処分計算書（案）

（単位：円）

	資　本　金	資本剰余金	未　処　分 利益剰余金
	自己資本金		
当年度末残高	1,007,126,422	692,045,324	70,016,973
議会の議決による処分額	0	0	0
処分後残高	1,007,126,422	692,045,324	（繰越利益剰余金） 70,016,973

（単位：円、消費税及び地方消費税抜）

余金			金			資本合計
金	利益剰余金					
資本剰余金合計	減債積立金	利益積立金	建設改良積立金	未処分利益剰余金	利益剰余金合　計	
692,045,324	0	0	0	41,536,264	41,536,264	1,720,708,010
0	0	0	0	0	0	0
0	0	0	0	0	0	0
0	0	0	0	0	0	0
692,045,324	0	0	0	41,536,264	41,536,264	1,720,708,010
0	0	0	0	28,480,709	28,480,709	48,480,709
0	0	0	0	0	0	0
0	0	0	0	0	0	0
0	0	0	0	0	0	0
0	0	0	0	0	0	0
0	0	0	0	0	0	0
0	0	0	0	0	0	20,000,000
0	0	0	0	0	0	0
0	0	0	0	28,480,709	28,480,709	28,480,709
692,045,324	0	0	0	70,016,973	70,016,973	1,769,188,719

令和７年度　砥部町下水道事業貸借対照表（令和8年3月31日）

資　産　の　部

（単位：円）

1.固定資産			
(1) 有形固定資産			
(ｲ) 土地	1,418,019,968		
(ﾛ) 建物	452,209,058		
減価償却累計額	△ 207,835,268	244,373,790	
(ﾊ) 構築物	9,149,667,256		
減価償却累計額	△ 2,241,372,466	6,908,294,790	
(ﾆ) 機械及び装置	1,586,947,113		
減価償却累計額	△ 1,085,143,590	501,803,523	
(ﾎ) 車両運搬具	33,804		
減価償却累計額	△ 33,804	0	
(ﾍ) 工具、器具及び備品	1,399,173		
減価償却累計額	△ 1,138,666	260,507	
(ﾄ) 建設仮勘定		163,470,219	
有形固定資産合計			9,236,222,797
(2) 投資その他の資産			
(ｲ) 基金		108,169,571	
投資その他の資産合計			108,169,571
固定資産合計			9,344,392,368
2.流動資産			
(1) 現金・預金			229,425,265
(2) 未収金		52,578,852	
貸倒引当金		△ 238,470	52,340,382
(3) 前払金			0
流動資産合計			281,765,647
資産合計			9,626,158,015

負　債　の　部

3.固　定　負　債			
(1) 企　業　債		3,787,676,968	
(2) 引　当　金		17,635,996	
固定負債合計			3,805,312,964
4.流　動　負　債			
(1) 企　業　債		172,519,803	
(2) 未　払　金		33,568,491	
(3) 引　当　金		4,715,224	
(4) そ　の　他		19,770	
流動負債合計			210,823,288
5.繰　延　収　益			
(1) 長期前受金		6,051,451,266	
(2) 長期前受金収益化累計額		△ 2,210,618,222	
繰延収益合計			3,840,833,044
負　債　合　計			7,856,969,296

資　本　の　部

6.資　本　金			
(1) 自己資本金		1,007,126,422	
資本金合計			1,007,126,422
7.剰　余　金			
(1) 資本剰余金			
(ｲ) 受贈財産評価額	77,104,833		
(ﾛ) 国庫補助金	604,737,210		
(ﾊ) 他会計負担金	10,203,281		
資本剰余金合計		692,045,324	
(2) 利益剰余金			
(ｲ) 当年度未処分利益剰余金	70,016,973		
利益剰余金合計		70,016,973	
剰余金合計			762,062,297
資　本　合　計			1,769,188,719
負債・資本合計			9,626,158,015

財務諸表等に関する注記

Ⅰ 重要な会計方針に係る事項に関する注記

1 固定資産の減価償却の方法

(1) 有形固定資産

・減価償却の方法　　定額法

・主な耐用年数

建物	15～50年
構築物	10～50年
機械及び装置	6～20年
車両運搬具	4～ 5年
工具、器具及び備品	2～15年

2 引当金の計上基準

(1) 退職給付引当金

職員の退職手当の支給に備えるため、当年度末における退職手当要支給額のうち、当事業会計で負担すべき額を計上している。

(2) 賞与引当金

職員の６月期の期末・勤勉手当の支給に備えるため、翌年度の支給見込額のうち当事業年度の負担に属する額を計上している。

(3) 貸倒引当金

債権の貸倒れによる損失に備えるため、実績率等による回収不能見込額を計上している。

3 その他会計に関する書類のための基本となる重要な事項

(1) 消費税及び地方消費税の会計処理

消費税及び地方消費税の会計処理は、税抜方式による。

(2) リース取引の処理方法

リース取引については、通常の賃貸借取引に係る方法に準じた会計処理による。

所有権移転外ファイナンス・リース取引に係る未経過リース料相当額

1 年 内	737,220 円
1 年 超	2,501,400 円
計	3,238,620 円

Ⅱ キャッシュフロー計算書に関する注記

特になし。

Ⅲ 貸借対照表等に関する注記

1 企業債の償還に係る他会計の負担

貸借対照表に計上されている企業債（当該事業年度の末日の翌日から起算して１年以内に償還予定のものも含む）のうち、一般会計が負担すると見込まれる額。

当年度 （令和8年3月31日）
3,960,197千円

Ⅳセグメント情報

1 報告セグメントの概要

砥部町下水道事業会計は、公共下水道事業、農業集落排水事業及び浄化槽事業を運営しており、各事業で運営方針等を決定していることから、公共下水道事業、農業集落排水事業及び浄化槽事業の3つを報告セグメントとしている。

なお、各報告セグメントに属する事業の内容は以下のとおりである。

事業区分	事業の内容
公共下水道事業	公共下水道計画区域において汚水を処理する業務
農業集落排水事業	農業集落排水処理区域において汚水を処理する業務
浄化槽事業	浄化槽処理区域において汚水を処理する業務

2 報告セグメントごとの営業収益等　（単位：千円）

項目	公共下水道事業	農業集落排水事業	浄化槽事業	合計
営業収益	106,191	6,811	37,849	150,851
営業費用	340,389	25,686	49,389	415,464
営業損益	△ 234,198	△ 18,875	△ 11,540	△ 264,613
経常損益	13,092	1,073	14,341	28,506
セグメント資産	8,768,024	470,578	354,375	9,592,977
セグメント負債	7,290,650	453,635	79,503	7,823,788
その他の項目				
他会計繰入金	191,028	21,552	0	212,580
減価償却費	200,130	17,060	26,349	243,539
特別利益	0	0	0	0
特別損失	0	0	0	0
有形固定資産及び無形固定資産の増加額	391,455	4,546	665	396,666

Ⅴその他

1 賞与引当金・法定福利費引当金の取り崩し

項目	当年度（令和8年3月31日）
賞与引当金	3,944千円
法定福利費引当金	667千円

2 退職給付費引当金の取り崩し

項目	当年度（令和8年3月31日）
退職給付費引当金	0千円

3 貸倒引当金の取り崩し

項目	当年度（令和8年3月31日）
貸倒引当金	0千円

決算附属書類

令和７年度　砥部町下水道事業報告書

1　概　　況

（１）総括事項

令和8年3月末における公共下水道の処理区域面積は、八倉、拾町及び重光地区の一部地域の整備により、対前年度6ha増の151haとなりました。また、処理区域内人口は7,759人（対前年度230人増）となり、公共下水道の使用人口で算出した下水道接続率は、66.5％となり、３事業を併せた下水道接続率は、74.7％となりました。

下水道事業の経営においては、事業資金について、公共下水道の普及に伴い、借入れた企業債の償還額が年々増加しており、財源が不足しています。これにつきましては、令和６年度に改定した「下水道経営戦略」を元にして、投資財政計画を詳細に見直し、中長期にわたり不足する財源について資本費平準化債の活用も含め検討していきます。

３事業における決算の収益的収支は、当年度純利益を28,480,709円計上しており、年度末における未処分利益剰余金は70,016,973円となりました。

資本的収支においては、支出に対する不足額が217,379,713円となり、前年度から繰り越された支出に係る充当財源30,725,000円、当年度分消費税及び地方消費税資本的収支調整額30,416,970円及び過年度分損益勘定留保資金156,237,743円で補てんしました。

（２）経営指標に関する事項

令和7年度における経営成績について、経営の健全性を示す経常収支比率は、使用料収入の増加及び一般会計からの繰入金等により健全経営の水準に必要とされる100％を上回っています。また、使用料で回収すべき経費を全て使用料で賄えているかを示す経費回収率は、82.7％となり、前年度と比較して3.0％上昇しました。その原因としては、下水道の整備により使用料が増加したことによります。

一方、資産の老朽化度合いを示す有形固定資産減価償却率は、公共下水道は供用開始から10年余り、農業集落排水は供用開始から15～20年余り、町有集中浄化槽施設は建設後40年超となっており、施設規模の違いはありますが、全体で35％となっています。法定耐用年数を超えた管渠延長の割合を示す管渠老朽化率及び改善した管渠延長（管渠の更新ペースや状況）の割合を示す管渠改善率は、管渠延長の法定耐用年数が到来しておらず、実績がないため0％となっています。以上のことから、持続可能な下水道事業を目指して施設の長寿命化を図るとともに経営の効率性を高めてまいります。

〈経営指標の推移〉

	R３	R４	R５	R６	R７
経常収支比率	100.87%	99.77%	102.91%	104.97%	106.61%
経費回収率	78.30%	68.40%	74.20%	79.70%	82.70%
有形固定資産減価償却率	20.34%	27.50%	28.26%	29.97%	34.65%
管渠老朽化率	0.00%	0.00%	0.00%	0.00%	0.00%
管渠改善率	0.00%	0.00%	0.00%	0.00%	0.00%

※令和４年度より、３事業（公共下水道・農業集落排水・浄化槽）を合算した数値としています。

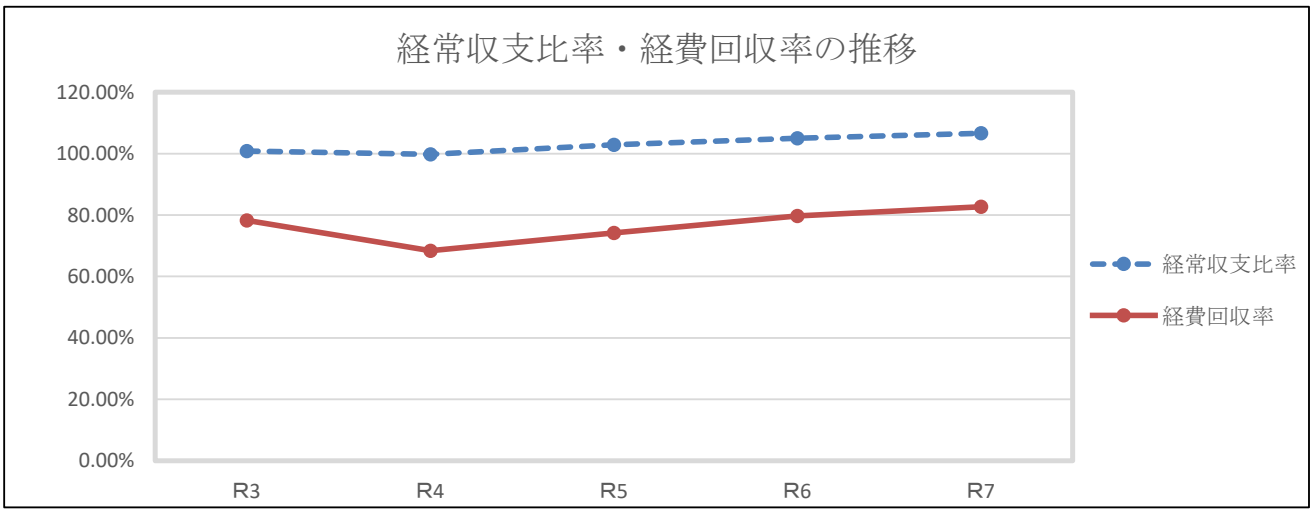

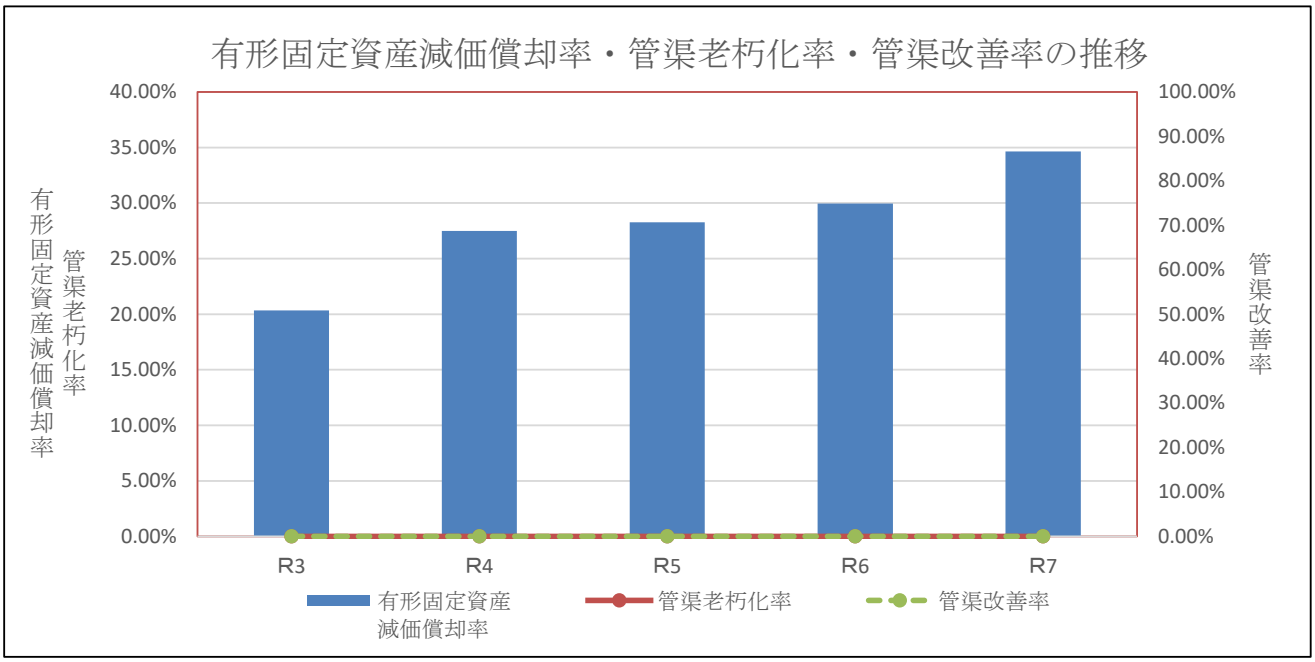

（3）議会議決事項

議案番号	議決年月日	件　　名	議決結果
議案第37号	R7. 6. 13	令和７年度砥部町下水道事業会計補正予算（第1号）	原案可決
議案第46号	R7. 9. 19	砥部町上下水道水道事業職員の給与の種類及び基準に関する条例の一部改正について	原案可決
議案第48号	R7. 9. 19	砥部町公共下水道水道条例の一部改正について	原案可決
議案第54号	R7. 9. 19	令和７年度砥部町下水道事業会計補正予算（第2号）	原案可決
承認第 6号	R7. 11. 14	専決処分第９号の承認について（令和7年度砥部町下水道事業会計補正予算（第3号））	承　　認
認定第 6号	R7. 12. 5	令和６年度砥部町下水道事業会計決算認定について	認　　定
議案第72号	R7. 12. 12	令和７年度砥部町下水道事業会計補正予算（第4号）	原案可決
議案第17号	R8. 3. 13	令和７年度砥部町下水道事業会計補正予算（第5号）	原案可決
議案第23号	R8. 3. 13	令和８年度砥部町下水道事業会計予算	原案可決

（4）行政官庁認可事項

「該当事項なし」

（5）職員に関する事項

（単位：人）

職種別		令和8年3月31日	令和7年3月31日	増　減	備　考
収益勘定	事務職員	4	4	0	
資本勘定	技術職員	3	3	0	
合　計	事務職員	4	4	0	
	技術職員	3	3	0	

（6）料金その他供給条件の設定、変更に関する事項

「該当事項なし」

2　工　　事

令和７年度における建設改良費(事務費、人件費除く)の内容は、次のとおりです。

（１）主要な建設改良費（1件当たり1,000万円以上）の概要　　（単位：円）

工　事　名	事業費	工期		工　事　内　容	備　考
		着工年月日	竣工年月日		
公共下水道現場技術業務委託	15,402,000	R6.6.19	R7.4.30	現場技術業務一式	R6年度繰越
公共下水道管渠実施設計委託	25,867,000	R6.6.19	R7.5.30	管渠詳細設計業務	R6年度繰越
公共下水道管渠布設工事 （82工区）　重光	36,024,000	R6.7.3	R7.4.30	汚水管　φ　150 ㎜ 延長　L＝　306.9 m	R6年度繰越
公共下水道管渠布設工事 （85工区）　拾町	32,727,000	R6.7.9	R7.4.11	汚水管　φ　75・150 ㎜ 延長　L＝　258.45 m	R6年度繰越
公共下水道管渠布設工事 （77-1工区）八倉	33,085,000	R6.8.6	R7.4.30	汚水管　φ　150 ㎜ 延長　L＝　106.9 m	R6年度繰越
公共下水道管渠布設工事 （76工区）　八倉	24,558,000	R6.8.6	R7.6.26	汚水管　φ　150 ㎜ 延長　L＝　186.0 m	R6年度繰越
拾町第３マンホールポンプ設置工事　　拾町	16,929,000	R6.10.23	R7.4.4	マンホールポンプ設備一式	R6年度繰越
公共下水道管渠実施設計委託	23,482,000	R7.6.7	R8.2.20	管渠詳細設計業務	
公共下水道現場技術業務委託	13,200,000	R7.6.7	R8.2.27	現場技術業務一式	
公共下水道管渠布設工事 （83工区）　重光	34,988,000	R7.7.8	R8.2.20	汚水管　φ　150 ㎜ 延長　L＝　301.7 m	
公共下水道管渠布設工事 （77-2工区）　八倉	43,394,000	R7.7.9	R8.2.20	汚水管　φ　150 ㎜ 延長　L＝　230.1 m	
公共下水道管渠布設工事 （92工区）　麻生・三角	14,747,000	R7.7.9	R7.11.10	汚水管　φ　150 ㎜ 延長　L＝　98.2 m	
計	314,403,000				

※消費税及び地方消費税込

（２）その他の建設改良費の概要　　（単位：円）

工　事　名	事業費	工期		工　事　内　容	備　考
		着工年月日	竣工年月日		
下水道工事に伴う水道管移設工事調査設計修正業務	1,980,000	R6.10.31	R7.6.30	その他設計業務等	R6年度繰越
下水道管渠布設工事 （71-4工区）　高尾田	8,883,000	R7.1.22	R7.4.28	管渠布設工事	R6年度繰越
下水道工事に伴う水道管移設工事調査設計業務	5,070,000	R7.7.12	R8.3.31	その他設計業務等	
管渠整備工事等（13件）	11,884,000	R7.5.13	R8.2.27	公共ます設置・下水道接続工事等	
舗装復旧工事（1件）	7,614,000	R7.5.15	R7.9.2	舗装工事一式	
計	35,431,000				

※消費税及び地方消費税込

3　業　　務

（1）業務量

下水道事業

事　　項	単位	令和７年度	令和６年度	比　　較	
				増　　減	比　　率
処理区域内人口	人	10,366	10,157	209	102.1%
接続人口	人	7,745	7,749	△ 4	99.9%
下水道接続率	%	74.7	76.3	△ 1.6	97.9%
年間汚水処理水量	㎥	800,565	813,584	△ 13,019	98.4%
日平均汚水処理水量	㎥	2,193	2,229	△ 36	98.4%
年間有収水量	㎥	807,890	811,862	△ 3,972	99.5%
有収率	%	100.9	99.8	1.1	101.1%

※令和４年度より、公共下水道事業・農業集落排水事業・浄化槽事業は地方公営企業会計を適用しているため、３事業に係る数値を合算しています。

※下水道接続率は、「接続人口÷処理区域内人口」により算出しています。

ア　公共下水道

事　　項	単位	令和７年度	令和６年度	比　　較	
				増　　減	比　　率
処理面積	ha	151	145	6	104.1%
処理区域内人口	人	7,759	7,529	230	103.1%
接続人口	人	5,163	5,149	14	100.3%
下水道接続率	%	66.5	68.4	△ 1.9	97.2%
年間汚水処理水量	㎥	508,408	494,016	14,392	102.9%
年間有収水量	㎥	515,733	492,294	23,439	104.8%

イ　農業集落排水施設（２施設）

事　　項	単位	令和７年度	令和６年度	比　　較	
				増　　減	比　　率
処理区域内人口	人	249	260	△ 11	95.8%
接続人口	人	224	232	△ 8	96.6%
下水道接続率	%	90.0	89.2	0.8	100.9%
年間汚水処理水量	㎥	27,262	31,945	△ 4,683	85.3%
年間有収水量	㎥	27,262	31,945	△ 4,683	85.3%

ウ　町有浄化槽施設（６施設）

事　　項	単位	令和７年度	令和６年度	比　　較	
				増　　減	比　　率
処理区域内人口	人	2,358	2,368	△ 10	99.6%
接続人口	人	2,358	2,368	△ 10	99.6%
下水道接続率	%	100	100	0	100.0%
年間汚水処理水量	㎥	264,895	287,623	△ 22,728	92.1%
年間有収水量	㎥	264,895	287,623	△ 22,728	92.1%

（2）経営状況

事　　項	単位	令和７年度	令和６年度	比　　較	
				増　　減	比　　率
汚水処理原価	円	533	526	7	101.3%
汚水処理原価（維持管理費）	円	213	213	0	100.0%
経費回収率（維持管理費）	%	82.7	79.7	3.0	103.8%

※消費税及び地方消費税抜

※３事業合算の数値です。

※汚水処理原価＝下水道事業費用÷年間有収水量（㎥）

※汚水処理原価（維持管理費）＝営業費用（減価償却・資産減耗費除く）÷年間有収水量（㎥）

※経費回収率（維持管理費）＝年間使用料収入÷営業費用（減価償却・資産減耗費除く）

（３）事業収入に関する事項

（単位：円、消費税及び地方消費税抜）

区　　分	令和７年度	令和６年度	増　減	備　考
下水道事業収益	459,202,526	448,685,666	10,516,860	
営業収益	150,851,382	147,251,798	3,599,584	
下水道使用料	141,951,192	137,699,625	4,251,567	
他会計負担金	5,150,000	5,220,000	△ 70,000	
その他営業収益	3,750,190	4,332,173	△ 581,983	
営業外収益	308,351,144	301,433,868	6,917,276	
受取利息	525,834	160,316	365,518	
他会計補助金	169,681,000	153,400,000	16,281,000	
補助金	0	4,069,000	△ 4,069,000	
長期前受金戻入	138,072,832	143,686,105	△ 5,613,273	
雑収益	71,478	118,447	△ 46,969	
合　　計	459,202,526	448,685,666	10,516,860	

（４）事業費に関する事項

（単位：円、消費税及び地方消費税抜）

区　　分	令和７年度	令和６年度	増　減	備　考
下水道事業費用	430,721,817	427,435,987	3,285,830	
営業費用	415,464,106	419,733,721	△ 4,269,615	
管渠費	519,000	456,000	63,000	
処理場費	128,985,591	111,278,454	17,707,137	
業務費	71,420	480,968	△ 409,548	
総係費	42,162,960	60,482,262	△ 18,319,302	
減価償却費	243,539,183	247,012,785	△ 3,473,602	
資産減耗費	185,952	23,252	162,700	
営業外費用	15,231,747	7,702,266	7,529,481	
支払利息	13,518,344	6,364,232	7,154,112	
その他営業外費用	1,713,403	1,338,034	375,369	
特別損失	25,964	0	25,964	
過年度損益修正損	25,964	0	25,964	
その他特別損失	0	0	0	
合　　計	430,721,817	427,435,987	3,285,830	

4　会　　計

（1）重要契約の要旨（1件あたり2,000万円以上の契約）　　（単位：円）

契約年月日	契約金額	契約の内容	契約の相手方
R7.6.6	23,482,000	公共下水道管渠実施設計委託業務	(株)真鍋設計事務所
R7.7.7	34,988,000	公共下水道管渠布設工事（83工区）	(株)洋武建設
R7.7.8	43,394,000	公共下水道管渠布設工事（77-2工区）	協成建設(有)

※消費税及び地方消費税込

（2）企業債及び一時借入金の概要

ア　企業債の概要

公共下水道事業　　（単位：円）

資金区分	前年度末残高	本年度借入額	本年度償還額	本年度末残高	備考
財政融資資金	3,380,063,329	271,400,000	125,212,652	3,526,250,677	
旧簡保資金	215,620,042	0	16,915,907	198,704,135	
地方公共団体金融機構資金	187,392,584	0	15,184,952	172,207,632	旧公庫資金含む
合　　計	3,783,075,955	271,400,000	157,313,511	3,897,162,444	

農業集落排水事業　　（単位：円）

資金区分	前年度末残高	本年度借入額	本年度償還額	本年度末残高	備考
財政融資資金	35,441,521	0	6,185,695	29,255,826	
地方公共団体金融機構資金	32,632,822	0	5,446,124	27,186,698	
愛媛銀行	6,745,283	0	956,379	5,788,904	
えひめ中央農協	962,781	0	159,882	802,899	
合　　計	75,782,407	0	12,748,080	63,034,327	

イ　一時借入金の概要

実績なし

5　その他

（1）補助金及び負担金の使途について

（単位：円）

	区　分	セグメント	金　額	使途の特定		特定収入に係る消費税等の額
				課税仕入れに充当（特定収入）	課税仕入れ以外に充当	
収益的収入	国庫補助金	公　共	0	0	0	0
	一般会計補助金	公　共	165,878,000	16,167,373	149,710,627	1,469,761
		農　集	3,803,000	2,675,730	1,127,270	243,248
	水道事業負担金	公　共	5,030,000	0	5,030,000	0
	一般会計負担金	公　共	120,000	0	120,000	0
	計		174,831,000	18,843,103	155,987,897	1,713,009
資本的収入	国庫補助金	公　共	102,497,000	102,497,000	0	9,317,909
	受益者負担金	公　共	8,921,870	0	8,921,870	0
	一般会計負担金	公　共（建設負担金）	2,643,000	2,643,000	0	240,272
	一般会計補助金	農　集（元金償還）	12,749,000	11,631,819	1,117,181	553,896
		農集（建設工事）	5,000,600	5,000,600	0	454,600
	計		131,811,470	121,772,419	10,039,051	10,566,677
合　計			306,642,470	140,615,522	166,026,948	12,279,686

令和７年度　砥部町下水道事業会計キャッシュフロー計算書
（令和7年4月1日から令和8年3月31日まで）

（単位：円）

1 業務活動によるキャッシュフロー	
当年度純利益	28,480,709
減価償却費	243,539,183
固定資産除却費	185,952
退職給付費引当金の増減額	0
賞与引当金の増減額	103,517
長期前受金戻入額	△ 138,072,832
受取利息	△ 525,834
支払利息	13,518,344
有形固定資産売却損益	0
未収金の増減額（△は増加）	△ 7,492,912
前払金の増減額（△は増加）	61,451,000
未払金の増減額（△は減少）	△ 4,916,603
前受金の増減額	0
その他流動負債の増減額	19,770
小計	196,290,294
受取利息	525,834
支払利息	△ 13,518,344
業務活動によるキャッシュフロー	183,297,784
2 投資活動によるキャッシュフロー	
有形固定資産の取得による支出	△ 349,034,786
有形固定資産の売却による収入	0
固定資産の除却による支出	0
国庫補助金等による収入	11,410,903
一般会計又は他の特別会計からの繰入による収入	17,749,000
受益者負担金による収入	8,921,870
一般会計負担金による収入	2,643,000
基金の積立による支出	△ 128,903
投資活動によるキャッシュフロー	△ 308,438,916
3 財務活動によるキャッシュフロー	
出資金による収入	20,000,000
長期借入による収入	271,400,000
長期借入金の返済による支出	△ 170,061,591
財務活動によるキャッシュフロー	121,338,409
資金増加額	△ 3,802,723
資金期首残高	233,227,988
資金期末残高	229,425,265

下水道事業収益明細書

（単位：円、消費税及び地方消費税抜）

款	項	目	節	金　額	備　考
1下水道事業収益				459,202,526	
	1営業収益			150,851,382	
		1下水道使用料		141,951,192	
			1下水道使用料	141,951,192	公共　97,299,312 農集　6,810,840 浄化槽　37,841,040
		2他会計負担金		5,150,000	
			1一般会計負担金	120,000	児童手当負担金(公共)
			3水道事業会計負担金	5,030,000	人件費負担金(公共)
		3その他営業収益		3,750,190	
			2手数料	89,700	指定工事店、責任技術者登録料及び督促手数料
			3事務委託料	3,660,490	松山市上野処理区汚水処理事務委託料(公共)
	2営業外収益			308,351,144	
		1受取利息		525,834	
			1預金利息	396,931	普通預金
			2基金利息	128,903	浄化槽事業基金
		2他会計補助金		169,681,000	
			1一般会計補助金	169,681,000	公共　165,878,000 農集　3,803,000
		3補助金		0	
			1国庫補助金	0	
		5長期前受金戻入		138,072,832	
			1長期前受金戻入	138,072,832	
		7雑収益		71,478	
			1その他の雑収益	71,478	

下水道事業費用明細書

（単位：円、消費税及び地方消費税抜）

款	項	目	節	金　額	備　考
1下水道事業費用				430,721,817	
	1営業費用			415,464,106	
		1管渠費		519,000	
			16委託料	89,000	下水管路清掃（浄化槽）
			23路面復旧費	430,000	町道舗装等（公共）
		2処理場費		128,985,591	
			11備消品費	32,555	処理場消耗品（農集・浄化槽）
			13光熱水費	1,880,208	施設電気代（公共・農集・浄化槽）
			15通信運搬費	146,044	浄化センター電話代（３回線） 農集緊急通報通信費（玉谷・総津）
			16委託料	79,710,025	施設維持管理、法定水質検査、汚泥処分、処理場現地指導業務（公共）
			17手数料	7,587,629	法定検査、汚泥処分（農集・浄化槽）
			18使用料	864,000	施設情報システム使用料、中継ポンプ遠隔監視システム使用料（公共）
			19賃借料	10,190	下水道設備設置土地借上料（公共・農集）
			20修繕費	399,000	機械設備修繕等（農集・浄化槽）
			24動力費	23,718,474	浄化センター、マンホールポンプ、農集処理施設及び町有浄化槽施設動力費
			25薬品費	67,200	塩化第二鉄購入（農集）
			33保険料	487,266	建物・設備災害保険
			36工事請負費	14,083,000	循環水ポンプ分解整備工事(公共)、マンホールポンプ分解整備工事(公共)、マンホールポンプ通報装置修繕工事（公共）、散気装置仮設工事（公共）等
		3業務費		71,420	
			26材料費	22,710	井戸水用水量計購入
			36工事請負費	48,710	井戸水用水量計設置費
		4総係費		42,162,960	
			1給料	17,764,446	職員4人分
			2手当等	7,439,531	職員手当
			3賞与引当金繰入額	2,504,058	
			4法定福利費	5,445,487	共済組合負担金等
			5法定福利費引当金繰入額	379,000	
			8退職給付費引当金	3,019,134	退職手当負担金
			10旅費	14,364	普通旅費

款	項	目	節	金　　額	備　　考
			11備消品費	52,157	プリンタートナー等事務消耗品
			12燃料費	57,048	ガソリン代
			14印刷製本費	195,300	決算書印刷代等
			15通信運搬費	147,903	郵送料
			16委託料	1,844,960	下水道台帳システム新規PCインストール業務委託(公共)、下水道台帳システムデータ作成委託業務(公共)、下水受益者負担金管理システム再セットアップ業務委託(公共)、各種システム保守料等
			17手数料	1,468,822	使用料徴収事務、口座振替手数料
			18使用料	1,545,625	庁舎使用料等（公共）
			32負担金	251,365	下水道協会負担金等（公共・農集）
			33保険料	33,760	公用車任意保険（公共）
		5減価償却費		243,539,183	
			38有形固定資産減価償却費	243,539,183	建物・構築物・機械及び装置・工具、器具及び備品
		6資産減耗費		185,952	
			40固定資産除却費	185,952	
	2営業外費用			15,231,747	
		1支払利息		13,518,344	
			43企業債支払利息	13,518,344	公共・農集
		3その他営業外費用		1,713,403	
			46雑支出	1,713,403	特定収入（収益事業）に係る消費税相当分
	3特別損失			25,964	
		3過年度損益修正損		25,964	
			49過年度損益修正損	25,964	過年度下水道使用料還付金

固　　定　　資　　産

(1) 有形固定資産明細書

資産の種類	年度当初 現在高	当年度 増加額	当年度 減少額	年度末 現在高
土　　地	1,418,019,968	0	0	1,418,019,968
建　　物	452,209,058	0	0	452,209,058
構　築　物	8,777,234,339	372,432,917	0	9,149,667,256
機械及び装置	1,566,235,204	24,233,348	3,521,439	1,586,947,113
工具・器具及び備品	1,399,173	0	0	1,399,173
建設仮勘定	97,401,367	75,708,096	9,639,244	163,470,219
計	12,312,499,109	472,374,361	13,160,683	12,771,712,787

(2) 基金明細書

資産の種類	年度当初 現在高	当年度 増加額	当年度 減少額	年度末 現在高
町有施設管理基金 (短期)	50,027,633	128,903	0	50,156,536
町有施設管理基金 (長期)	58,013,035	0	0	58,013,035
計	108,040,668	128,903	0	108,169,571

明　　細　　書

（単位：円、消費税及び地方消費税抜）

減価償却累計額			年度末償却未済高	備考
当年度増加額	当年度減少額	累計		
0	0	0	1,418,019,968	
12,703,495	0	207,835,268	244,373,790	
170,418,094	0	2,241,372,466	6,908,294,790	
60,388,528	3,335,487	1,085,143,590	501,803,523	
29,066	0	1,138,666	260,507	
0	0	0	163,470,219	
243,539,183	3,335,487	3,535,489,990	9,236,222,797	

（単位：円）

備考

企 業 債 明 細 書 (公 共)

(単位：円)

種類	発 行 年月日	発行総額	償 還 高		未償還残高	発行価格	利率(%)	償還終期	備考
			当年度償還高	償還高累計					
17年度公庫資金	H18.4.7	27,800,000	1,255,713	17,708,974	10,091,026	—	1.8	R16.3.20	
17年度簡保資金	H19.2.28	82,900,000	3,356,795	47,647,573	35,252,427	—	0.003	R18.9.30	
18年度公庫資金	H20.3.28	129,200,000	5,832,190	70,846,006	58,353,994	—	0.01	R18.3.20	
18年度簡保資金	H20.3.31	338,400,000	13,559,112	174,948,292	163,451,708	—	0.07	R20.3.31	
19年度政府資金	H21.3.25	283,800,000	11,139,294	134,864,695	148,935,305	—	0.4	R21.3.1	
19年度公庫資金	H21.3.25	74,000,000	3,317,738	37,482,983	36,517,017	—	0.01	R19.3.20	
20年度政府資金	H21.9.25	438,400,000	17,057,223	199,592,801	238,807,199	—	0.5	R21.9.1	
20年度機構資金	H21.9.29	52,600,000	2,358,803	25,472,072	27,127,928	—	0.001	R19.9.20	
21年度政府資金	H22.10.26	531,700,000	20,421,262	221,623,093	310,076,907	—	1.200	R22.9.25	
21年度機構資金	H22.10.28	400,000	15,223	147,688	252,312	—	1.7	R22.9.20	
21年度機構資金	H22.10.28	63,200,000	2,405,285	23,334,645	39,865,355	—	1.7	R22.9.20	臨時特利分
22年度政府資金	H23.8.26	430,300,000	17,251,115	171,450,448	258,849,552	—	1.600	R23.3.25	
23年度政府資金	H24.11.27	257,900,000	10,296,918	87,554,139	170,345,861	—	0.03	R24.9.25	
24年度政府資金	H26.3.25	228,400,000	8,830,760	63,260,636	165,139,364	—	0.4	R26.3.1	
25年度政府資金	H26.9.25	189,600,000	7,248,049	48,770,941	140,829,059	—	0.5	R26.9.1	
26年度政府資金	H27.3.25	175,800,000	6,323,720	41,476,689	134,323,311	—	1.1	R27.3.1	
27年度政府資金	H28.3.25	154,600,000	4,417,142	22,085,740	132,514,260	—	1.600	R38.3.1	
28年度政府資金	H29.3.27	191,100,000	5,460,000	21,840,000	169,260,000	—	0.04	R39.3.1	
28年度政府資金	H29.10.27	38,100,000	1,088,570	3,810,045	34,289,955	—	0.03	R39.9.25	国の補正予算分
29年度政府資金	H30.11.28	229,300,000	6,551,428	16,378,590	212,921,410	—	0.3	R40.9.25	
30年度政府資金	R1.9.25	211,000,000	6,028,570	9,042,905	201,957,095	—	0.5	R41.9.1	
元年度政府資金	R2.12.24	216,900,000	3,098,601	3,098,601	213,801,399	—	1.200	R42.9.25	
2年度政府資金	R3.10.27	165,100,000			165,100,000	—	0.003	R43.9.25	
3年度政府資金	R4.7.27	191,900,000			191,900,000	—	0.05	R44.3.25	
4年度政府資金	R5.8.18	177,400,000			177,400,000	—	0.1	R45.3.25	
5年度政府資金	R6.3.25	91,200,000			91,200,000	—	0.4	R46.3.1	部分借入
5年度政府資金	R6.6.26	64,400,000			64,400,000	—	0.6	R46.3.25	部分借入最終
6年度政府資金	R7.3.25	32,800,000			32,800,000	—	1.1	R47.3.1	部分借入
6年度政府資金	R7.7.29	111,700,000			111,700,000	—	1.0	R47.3.25	部分借入最終
7年度政府資金	R8.3.25	159,700,000			159,700,000	—	1.7	R48.3.1	一括借入
計		5,339,600,000	157,313,511	1,442,437,556	3,897,162,444	—			

企 業 債 明 細 書 (農 集)

(単位：円)

種類	発 行 年月日	発行総額	償 還 高		未償還残高	発行価格	利率 (%)	償還終期	備考
			当年度償還高	償還高累計					
7年度 公庫資金	H8. 5. 16	1,100,000	0	1,100,000	0	—	3. 45	R6. 3. 20	
7年度 公庫資金	H8. 5. 16	900,000	0	900,000	0	—	3. 45	R6. 3. 20	
7年度 政府資金	H9. 1. 20	7,300,000	401,916	7,094,509	205,491	—	3. 00	R8. 9. 25	
7年度 公庫資金	H9. 1. 20	1,500,000	0	1,500,000	0	—	3. 10	R6. 9. 20	
8年度 政府資金	H9. 5. 26	5,400,000	282,067	5,110,551	289,449	—	2. 60	R9. 3. 25	
8年度 公庫資金	H9. 5. 30	2,600,000	0	2,600,000	0	—	2. 65	R7. 3. 20	
9年度 公庫資金	H10. 5. 28	5,700,000	308,876	5,700,000	0	—	2. 10	R8. 3. 20	
9年度 公庫資金	H10. 5. 28	2,000,000	107,838	2,000,000	0	—	2. 05	R8. 3. 20	
9年度 政府資金	H10. 11. 30	23,600,000	1,044,416	20,938,282	2,661,718	—	1. 10	R10. 9. 25	
9年度 公庫資金	H10. 11. 30	3,300,000	162,173	3,218,183	81,817	—	1. 20	R8. 9. 20	
9年度 公庫資金	H10. 11. 30	1,100,000	53,790	1,072,873	27,127	—	1. 15	R8. 9. 20	
10年度 公庫資金	H11. 5. 28	17,100,000	883,136	16,200,896	899,104	—	1. 80	R9. 3. 20	
10年度 公庫資金	H11. 8. 30	5,500,000	289,257	5,204,928	295,072	—	2. 00	R9. 3. 20	
10年度 政府資金	H11. 8. 31	43,100,000	2,041,077	36,727,301	6,372,699	—	2. 00	R11. 3. 25	
11年度 公庫資金	H12. 5. 19	2,300,000	118,578	2,055,644	244,356	—	2. 00	R10. 3. 20	
12年度 公庫資金	H13. 1. 30	7,200,000	364,755	6,257,358	942,642	—	1. 90	R10. 9. 20	
12年度 政府資金	H13. 1. 31	19,000,000	862,108	14,923,503	4,076,497	—	1. 80	R12. 9. 25	
15年度 政府資金	H16. 5. 27	7,400,000	318,174	4,600,505	2,799,495	—	2. 10	R16. 3. 25	
15年度 公庫資金	H16. 5. 28	2,600,000	124,293	1,797,161	802,839	—	2. 10	R14. 3. 20	
15年度 公庫資金	H16. 5. 28	4,600,000	219,903	3,179,593	1,420,407	—	2. 10	R14. 3. 20	
16年度 公庫資金	H17. 5. 27	16,100,000	707,021	10,958,706	5,141,294	—	0. 95	R15. 3. 20	
16年度 政府資金	H17. 5. 27	13,300,000	529,970	8,233,830	5,066,170	—	1. 20	R17. 3. 25	
17年度 公庫資金	H18. 4. 7	30,400,000	1,373,154	19,365,208	11,034,792	—	1. 80	R16. 3. 20	
17年度 公庫資金	H18. 4. 7	7,000,000	316,187	4,459,094	2,540,906	—	1. 80	R16. 3. 20	
18年度 政府資金	H19. 3. 26	17,500,000	705,967	9,715,693	7,784,307	—	0. 04	R19. 3. 1	
18年度 公庫資金	H19. 3. 29	9,200,000	417,163	5,443,658	3,756,342	—	0. 01	R17. 3. 20	
2年度 えひめ中央農協	R3. 3. 25	1,600,000	159,882	797,101	802,899	—	0. 145	R13. 3. 25	
3年度 愛媛銀行	R4. 3. 25	9,600,000	956,379	3,811,096	5,788,904	—	0. 25	R14. 3. 25	
計		268,000,000	12,748,080	204,965,673	63,034,327	—			

砥部町水道事業会計

1．収益的収入及び支出

収　　入

区　　分	予　　算		
	当初予算額	補正予算額	地方公営企業法第24条第3項の規定による支出額に係る財源充当額
第1款 水道事業収益	404,749,000	14,120,000	0
第1項 営業収益	371,617,000	14,120,000	0
第2項 営業外収益	33,132,000	0	0
第3項 特別利益	0	0	0
合　　計	404,749,000	14,120,000	0

支　　出

区　　分	予　　算				
	当初予算額	補正予算額	予備費 支出額	流　用 増減額	地方公営企業法第24条第3項の規定による支出額
第1款 水道事業費用	374,359,000	15,887,000	0	0	0
第1項 営業費用	338,559,000	14,513,000	0	0	0
第2項 営業外費用	35,250,000	1,374,000	0	0	0
第3項 特別損失	50,000	0	0	0	0
第4項 予備費	500,000	0	0	0	0
合　　計	374,359,000	15,887,000	0	0	0

水　道　事　業　決　算　報　告　書

（単位：円、消費税及び地方消費税込）

額	決　算　額	予算額に比べ決算額の増減	備　　考
合　　計			
418,869,000	416,140,737	△ 2,728,263	（うち、仮受消費税等28,941,673円）
385,737,000	372,754,044	△ 12,982,956	（うち、仮受消費税等28,552,353円）
33,132,000	43,364,143	10,232,143	（うち、仮受消費税等387,271円）
0	22,550	22,550	（うち、仮受消費税等2,049円）
418,869,000	416,140,737	△ 2,728,263	

（単位：円、消費税及び地方消費税込）

額			決　算　額	地方公営企業法第26条第2項の規定による繰越額	不　用　額	備　　考
小　　計	地方公営企業法第26条第2項の規定による繰越額	合　　計				
390,246,000	0	390,246,000	345,776,267	0	44,469,733	（うち、仮払消費税等12,318,427円）
353,072,000	0	353,072,000	324,192,602	0	28,879,398	（うち、仮払消費税等12,317,469円）
36,624,000	0	36,624,000	21,583,665	0	15,040,335	（うち、仮払消費税等958円）
50,000	0	50,000	0	0	50,000	
500,000	0	500,000	0	0	500,000	
390,246,000	0	390,246,000	345,776,267	0	44,469,733	

２．資本的収入及び支出

収　　入

区　　分	予　　算			
	当初予算額	補正予算額	小　　計	地方公営企業法第26条の規定による繰越額に係る財源充当額
第1款 水道資本的収入	151,280,000	40,422,000	191,702,000	296,000,000
第1項 企業債	55,000,000	12,000,000	67,000,000	256,000,000
第2項 補助金	0	0	0	0
第3項 負担金	1,780,000	0	1,780,000	0
第4項 工事負担金	94,500,000	28,422,000	122,922,000	0
第6項 出資金	0	0	0	40,000,000
合　　計	151,280,000	40,422,000	191,702,000	296,000,000

支　　出

区　　分	予　　算　　額						
	当初予算額	補正予算額	流　用 増減額	小　　計	地方公営企業法第26条の規定による繰越額	継続費逓次繰越額	合　　計
第1款 水道資本的支出	332,390,000	44,711,000	0	377,101,000	298,464,000	0	675,565,000
第1項 建設改良費	177,400,000	42,787,000	0	220,187,000	298,464,000	0	518,651,000
第2項 企業債償還金	154,990,000	1,924,000	0	156,914,000	0	0	156,914,000
合　　計	332,390,000	44,711,000	0	377,101,000	298,464,000	0	675,565,000

資本的収入額が資本的支出額に対し不足する額183,302,387円は、当年度分消費税及び地方消費税資本的収支調整額30,065,395円及び過年度分損益勘定留保資金153,236,992円で補てんした。

（単位：円、消費税及び地方消費税込）

額		決　算　額	予算額に比べ決算額の増減	備　　考
継続費逓次繰越額に係る財源充当額	合　　計			
0	487,702,000	436,523,824	△ 51,178,176	
0	323,000,000	288,000,000	△ 35,000,000	
0	0	0	0	
0	1,780,000	1,726,824	△ 53,176	
0	122,922,000	112,797,000	△ 10,125,000	
0	40,000,000	34,000,000	△ 6,000,000	
0	487,702,000	436,523,824	△ 51,178,176	

（単位：円、消費税及び地方消費税込）

決　算　額	翌年度繰越額			不　用　額	備　　考
	地方公営企業法第26条の規定による繰越額	継続費逓次繰越額	合　　計		
619,826,211	0	0	0	55,738,789	（うち、仮払消費税等 40,476,652円）
462,912,512	0	0	0	55,738,488	（うち、仮払消費税等 40,476,652円）
156,913,699	0	0	0	301	
619,826,211	0	0	0	55,738,789	

令和７年度　砥部町水道事業損益計算書

（令和7年4月1日から令和8年3月31日まで）

（単位：円）

1. 営業収益			
(1) 給水収益	256,786,045		
(2) 受託工事収益	28,674,227		
(3) その他営業収益	58,741,419	344,201,691	
2. 営業費用			
(1) 原水及び浄水費	38,003,855		
(2) 配水及び給水費	51,163,440		
(3) 受託工事費	28,680,387		
(4) 業務費	4,445,310		
(5) 総係費	30,896,542		
(6) 減価償却費	158,132,231		
(7) 資産減耗費	553,368	311,875,133	
営業利益			32,326,558
3. 営業外収益			
(1) 受取利息	445,760		
(2) 加入金	3,850,000		
(3) 長期前受金戻入	30,277,015		
(4) 雑収益	161,463	34,734,238	
4. 営業外費用			
(1) 支払利息	21,573,126		
(2) その他営業外費用	5,395,932	26,969,058	7,765,180
経常利益			40,091,738
5. 特別利益			
(1) 固定資産売却収益	20,501	20,501	
6. 特別損失			
(2) その他特別損失	0	0	20,501
当年度純利益			40,112,239
前年度繰越利益剰余金			159,395,500
当年度未処分利益剰余金			199,507,739

令和７年度　砥部町水道事業剰余金計算書

（令和7年4月1日から令和8年3月31日まで）

	資　本　金	剰			
	自己資本金	資　本　剰　余　金			
		国県補助金	工事負担金	他会計負担金	資本剰余金合計
前年度末残高	1,711,155,269	17,054,601	2,196,000	0	19,250,601
前年度処分額	0	0	0	0	0
議会の議決による処分額	0	0	0	0	0
法令による処分額	0	0	0	0	0
処分後残高	1,711,155,269	17,054,601	2,196,000	0	19,250,601
当年度変動額	34,000,000	0	0	0	0
国庫補助金の受入	0	0	0	0	0
負担金の受入	0	0	0	0	0
他会計出資金の受入	34,000,000	0	0	0	0
特定収入をもって賄われた資本的支出に係る控除できなかった仕入税額の調整処理	0	0	0	0	0
建設改良積立金の取崩	0	0	0	0	0
当年度純利益	0	0	0	0	0
当年度末残高	1,745,155,269	17,054,601	2,196,000	0	19,250,601

令和７年度　砥部町水道事業剰余金処分計算書(案)

（単位：円）

	資　本　金	資本剰余金	未処分利益剰余金
	自己資本金		
当年度末残高	1,745,155,269	19,250,601	199,507,739
議会の議決による処分額	0	0	0
その他未処分利益剰余金変動額を組入資本金へ処分	0	0	0
処分後残高	1,745,155,269	19,250,601	(繰越利益剰余金) 199,507,739

（単位：円、消費税及び地方消費税抜）

余金					資本合計
利益剰余金					
減債積立金	建設改良積立金	利益積立金	未処分利益剰余金	利益剰余金合計	
0	0	0	159,395,500	159,395,500	1,889,801,370
0	0	0	0	0	0
0	0	0	0	0	0
0	0	0	0	0	0
0	0	0	159,395,500	159,395,500	1,889,801,370
0	0	0	40,112,239	40,112,239	74,112,239
0	0	0	0	0	0
0	0	0	0	0	0
0	0	0	0	0	34,000,000
0	0	0	0	0	0
0	0	0	0	0	0
0	0	0	40,112,239	40,112,239	40,112,239
0	0	0	199,507,739	199,507,739	1,963,913,609

令和７年度　砥部町水道事業貸借対照表（令和8年3月31日）

資　産　の　部

（単位:円）

1.固定資産			
(1) 有形固定資産			
(ｲ) 土地	238,477,738		
(ﾛ) 建物	220,533,898		
減価償却累計額	△ 105,223,087	115,310,811	
(ﾊ) 構築物	6,273,116,220		
減価償却累計額	△ 2,681,054,712	3,592,061,508	
(ﾆ) 機械及び装置	1,308,949,454		
減価償却累計額	△ 715,852,083	593,097,371	
(ﾎ) 車輌運搬具	1,641,500		
減価償却累計額	△ 1,477,350	164,150	
(ﾍ) 工具、器具及び備品	7,166,553		
減価償却累計額	△ 4,320,520	2,846,033	
(ﾄ) 建設仮勘定		23,414,730	
有形固定資産合計			4,565,372,341
(2) 無形固定資産			
(ｲ) その他無形固定資産		360,800	
無形固定資産合計			360,800
(3) 投資			
(ｲ) リサイクル預託金		16,670	
投資合計			16,670
固定資産合計			4,565,749,811
2.流動資産			
(1) 現金・預金			241,216,982
(2) 未収金		31,920,216	
貸倒引当金		△ 172,498	31,747,718
(3) 貯蔵品			551,720
流動資産合計			273,516,420
資産合計			4,839,266,231

負　債　の　部

3.固定負債			
(1) 企業債			1,740,731,130
(2) 引当金			19,500,000
固定負債合計			1,760,231,130
4.流動負債			
(1) 企業債			159,295,670
(2) 未払金			15,915,849
(3) 預り金			1,414,740
(4) 前受金			153,437
(5) 引当金			3,277,000
流動負債合計			180,056,696

5.繰延収益			
(1) 長期前受金		1,756,681,840	
(2) 長期前受金収益化累計額		△ 821,617,044	
繰延収益合計			935,064,796
負債合計			2,875,352,622
資本の部			
6.資本金			
(1) 自己資本金		1,745,155,269	
資本金合計			1,745,155,269
7.剰余金			
(1) 資本剰余金			
(ｲ) 国県補助金	17,054,601		
(ﾛ) 工事負担金	2,196,000		
資本剰余金合計		19,250,601	
(2) 利益剰余金			
(ｲ) 建設改良積立			
(ﾛ) 当年度未処分利益剰余金	199,507,739		
利益剰余金合計		199,507,739	
剰余金合計			218,758,340
資本合計			1,963,913,609
負債・資本合計			4,839,266,231

財務諸表等に関する注記

重要な会計方針

1　資産の評価基準及び評価方法

(1)たな卸資産の評価基準及び評価方法

・貯蔵品　先入先出法による原価法

2　固定資産の減価償却の方法

(1) 有形固定資産

・減価償却の方法　　定額法

・主な耐用年数

建物	15～50年
構築物	10～60年
機械及び装置	6～20年
車輌運搬具	4～ 5年
工具、器具及び備品	2～15年

3　引当金の計上基準

(1) 退職給付引当金

職員の退職手当の支給に備えるため、当年度末における退職手当要支給額のうち、当事業会計で負担すべき額を計上している。

(2) 賞与引当金

職員の6月期の期末・勤勉手当の支給に備えるため、翌年度の支給見込額のうち当事業年度の負担に属する額を計上している。

(3) 貸倒引当金

債権の貸倒れによる損失に備えるため、実績率等による回収不能見込額を計上している。

4　消費税及び地方消費税の会計処理

(1)消費税及び地方消費税の会計処理は、税抜方式による。

決算附属書類

令和７年度　砥部町水道事業報告書

１　概　　況

（１）総括事項

令和８年３月末の給水人口は18,939人で、普及率は94.9％でした。

物価高騰対応重点支援地方創生臨時交付金を活用し、令和７年10月請求分から令和８年３月請求分までの半年間、基本料金の減免を実施し住民の生活支援を行いました。

水道施設の整備は、総津地区の配水管布設工事及び水道管路耐震化のための、宮内地区(さかえ)の配水管布設替工事(１工区)等を実施しました。

また、耐用年数を経過した第３水源地・川井ポンプ場の高圧設備及び、大内野・総津浄水場の濁度計の更新工事を実施しました。その他、専用線の廃止に伴う電気計装設備工事を実施しました。

なお、前年度から繰越された、第４水源地紫外線照射装置更新工事は、令和７年６月末に、第７配水池築造工事(１期)、電気計装及び滅菌設備工事は、令和７年８月末に完成しました。

公共下水道工事に伴う水道管移設工事では、重光地区及び拾町地区の水道管移設工事を実施しました。

決算における収益的収支は、40,112,239円の当年度純利益となり、健全な経営が行えました。

資本的収支においては、支出に対する不足額が183,302,387円となり、当年度分消費税及び地方消費税資本的収支調整額30,065,395円及び過年度分損益勘定留保資金153,236,992円で補てんしました。

（２）経営指標に関する事項

経常収支比率は、収入の増加に伴い、前年比1.99ポイント増の111.83%となり、健全経営の水準とされる100％を上回ることができました。また、料金水準の妥当性を示す料金回収率は、給水収益の減少に伴い、17.13ポイント減の91.53%となりました。これは、基本料金の減免対策によるものです。

一方、有形固定資産減価償却率は、0.56ポイント減の44.91%となりました。管路経年化率は、0.80ポイント減の17.81％で、耐震化工事の宮内地区(さかえ)配水管布設替工事等によるもので、少しずつ管路が更新されている状況です。当該年度に更新した管路延長の割合を示す管路更新率は0.08ポイント増の0.74%で、令和７年度末の状況では、老朽管の更新をすべて完了させるのに約140年かかってしまいます。

今後も、配水池の耐震化工事を早急に進めつつ、老朽管の更新工事を計画的に行ってまいります。

〈経営指標の推移〉

	R3	R4	R5	R6	R7
経常収支比率	103.94%	100.60%	109.42%	109.84%	111.83%
料金回収率	101.34%	80.70%	109.73%	108.66%	91.53%
有形固定資産減価償却率	43.13%	44.90%	44.43%	45.47%	44.91%
管路経年化率	20.97%	19.83%	19.30%	18.61%	17.81%
管路更新率	0.67%	1.49%	0.49%	0.66%	0.74%

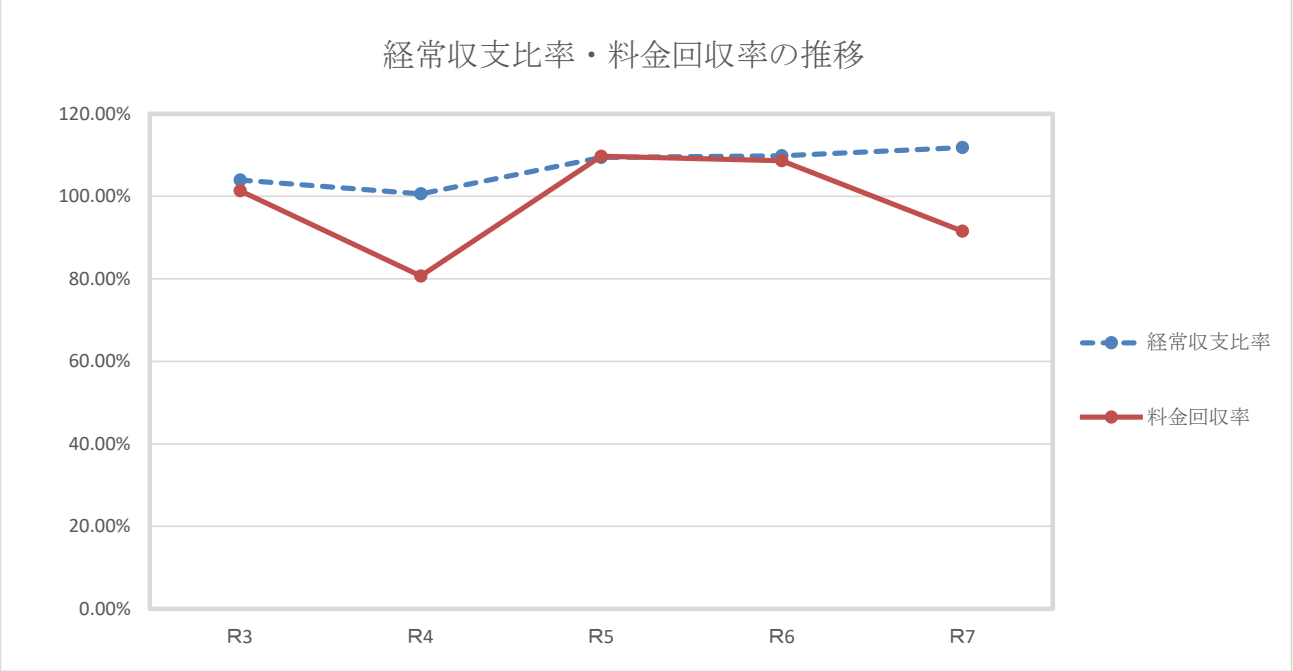
経常収支比率・料金回収率の推移
120.00%
100.00%
80.00%
60.00%
40.00%
20.00%
0.00%
R3
R4
R5
R6
R7
経常収支比率
料金回収率

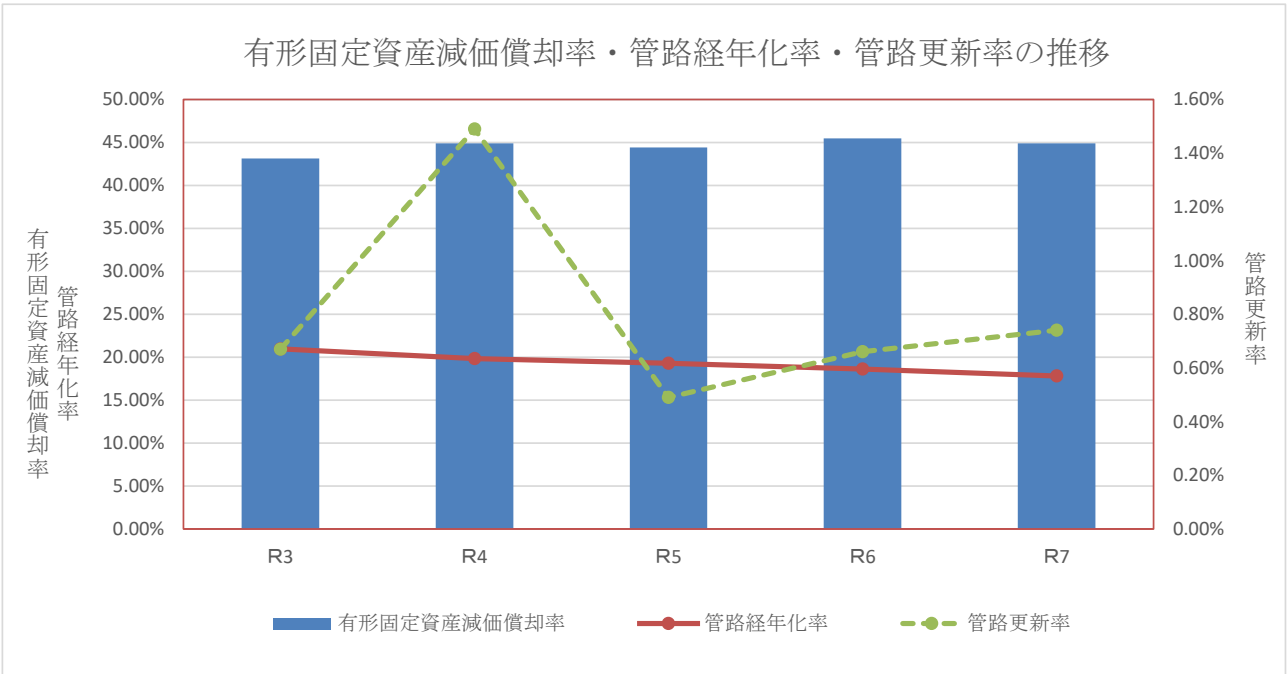
有形固定資産減価償却率・管路経年化率・管路更新率の推移
50.00%
45.00%
40.00%
35.00%
30.00%
25.00%
20.00%
15.00%
10.00%
5.00%
0.00%
有形固定資産減価償却率
管路経年化率
1.60%
1.40%
1.20%
1.00%
0.80%
0.60%
0.40%
0.20%
0.00%
管路更新率
R3
R4
R5
R6
R7
有形固定資産減価償却率
管路経年化率
管路更新率

（３）議会議決事項

議案番号	議決年月日	件　　名	議決結果
議案第38号	R7.6.13	令和７年度砥部町水道事業会計補正予算（第１号）	原案可決
議案第46号	R7.9.19	砥部町上下道事業職員の給与の種類及び基準に関する条例の一部改正について	原案可決
議案第47号	R7.9.19	砥部町水道事業給水条例の一部改正について	原案可決
議案第55号	R7.9.19	令和７年度砥部町水道事業会計補正予算（第２号）	原案可決
認定第7号	R7.12.5	令和６年度砥部町水道事業会計決算認定について	認　　定
議案第73号	R7.12.12	令和７年度砥部町水道事業会計補正予算（第３号）	原案可決
議案第24号	R8.3.13	令和８年度砥部町水道事業会計予算	原案可決

（４）行政官庁認可事項

「該当事項なし」

（５）職員に関する事項

（単位:人）

職　種　別		令和8年3月31日	令和7年3月31日	増　減	備　考
収益勘定	事務職員	3	3	0	
資本勘定	技術職員	2	2	0	
合計	事務職員	3	3	0	
	技術職員	2	2	0	

（６）料金その他供給条件の設定、変更に関する事項

物価高騰対応重点支援地方創生臨時交付金の対策事業として、水道使用料のうち基本料金を減免しました。なお、対象期間は令和7年10月から令和8年3月までの6カ月です。

口径	総数		内、官公庁関係	
	延べ件数	減免総額	延べ件数	減免総額
13mm	21,857	47,888,527	98	213,950
20mm	1,270	3,721,175	23	68,056
25mm	210	906,181	35	151,195
30mm	133	734,711	18	100,188
40mm	142	1,480,149	45	469,031
50mm	37	481,448	15	199,215
75mm	9	248,865	9	248,865
150mm	6	352,783	6	352,783
合計	23,664	55,813,839	249	1,803,283

〈参考表〉

請求月	10月	11月	12月	1月	2月	3月
検針月	9月	10月	11月	12月	1月	2月
使用期間	8月・9月	9月・10月	10月・11月	11月・12月	12月・1月	1月・2月

2　工　　事

令和７年度における建設改良費（事務費、人件費除く）の内容は、次のとおりです。

（１）建設改良工事の概要　　（単位：円）

工　事　名	工事費	工　期		工事内容	備考
		着工年月日	竣工年月日		
第7配水池築造工事(1期)	187,731,000	R6.8.8	R7.8.31	築造工 ｽﾃﾝﾚｽ製円形 V=760㎥ 場内配管布設工 GXφ200 L=115.7m PE(EF) φ150 L=23.9m、ｽﾃﾝﾚｽ製 A=12㎡	R6年度繰越分
第7配水池電気計装･滅菌設備工事(1期)	60,586,000	R6.7.23	R7.8.31	電気計装設置工　N=1式 滅菌設備設置工　N=1式	R6年度繰越分
第4水源地紫外線照射装置更新工事	13,420,000	R6.11.7	R7.6.20	紫外線照射装置更新工　N=1式	R6年度繰越分
総津配水管布設工事	9,833,000	R7.5.16	R7.10.24	配水管布設工PEP(EF) φ75 L=140.0m	
第3水源地、川井ﾎﾟﾝﾌﾟ場高圧設備更新工事	23,152,800	R7.7.16	R8.2.27	高圧電気引込･受電設備更新工	
宮内地区(さかえ)配水管布設替工事(1工区)	29,061,000	R7.6.17	R8.1.13	配水管布設替工PEP(EF) φ75 L=295.0m	
公共下水道工事に伴う水道管移設工事（その45）	2,804,000	R7.7.9	R7.12.12	配水管移設工PEP(EF) φ50 L=30.9m 仮設配管撤去PEP(EF) φ40 L=31.4m	
公共下水道工事に伴う水道管移設工事（その46）	27,217,000	R7.6.18	R8.2.27	配水管移設工PEP(EF) φ150 L=185.5m他	
公共下水道工事に伴う水道管移設工事（その47）	29,149,000	R7.6.17	R8.2.27	配水管移設工PEP(EF) φ150 L=238.9m他	
公共下水道工事に伴う水道管移設工事（その48）	18,783,000	R7.6.20	R8.2.27	配水管移設工PEP(EF) φ50 L=196.5m他	
濁度計更新工事	5,214,000	R7.7.30	R7.12.10	濁度計更新工N=1式 大内野上組浄水場、総津浄水場	
大角蔵ﾎﾟﾝﾌﾟ場残留塩素計更新工事	2,376,000	R7.7.24	R8.2.27	無試薬型残留塩素計更新工N=1台	
専用線廃止に伴う電気計装設備工事	5,269,000	R7.6.28	R8.2.16	テレメーター装置取替工 第2･3･4水源地、第6配水池、麻生配水池	
原町配水管布設替工事	21,112,000	R7.10.7	R8.3.2	配水管布設替工 DIP(GX) φ200 L=116.0m	
合　　計	435,707,800				

※消費税及び地方消費税込

3　業　　務

（１）業務量

事　　項		単 位	令和７年度	令和６年度	比　較		備　考
					増　減	増減率	
給水区域内人口		人	19,678	19,792	△ 114	△ 0.58	
給水人口		人	18,939	19,049	△ 110	△ 0.58	
給水戸数		戸	9,100	9,054	46	0.51	
年間配水量		㎥	2,651,103	2,625,464	25,639	0.98	
内訳	有収水量	㎥	2,152,032	2,215,670	△ 63,638	△ 2.87	
	無収水量	㎥	499,071	409,794	89,277	21.79	
有収率		%	81.2	84.4	△ 3.2	△ 3.79	

供給単価　$\dfrac{\text{給水収益　256,786,045}}{\text{有収水量　2,152,032}}$ = 119円

※基本料金の減免に伴い給水収益が減少したため、供給単価が給水原価を下回りました。

給水原価　$\dfrac{\text{経常費用－受託工事費－長期前受金戻入　279,886,789}}{\text{有収水量　2,152,032}}$ = 130円

※経常費用･･･営業費用+営業外費用

（２）事業収入に関する事項

（単位：円、消費税及び地方消費税抜）

区　　分	令和７年度	令和６年度	増　減	備　考
水道事業収益	378,956,430	363,069,619	15,886,811	
営業収益	344,201,691	330,466,257	13,735,434	
給水収益	256,786,045	304,974,551	△ 48,188,506	
受託工事収益	28,674,227	23,751,330	4,922,897	
その他営業収益	58,741,419	1,740,376	57,001,043	
営業外収益	34,734,238	32,603,362	2,130,876	
受取利息	445,760	125,687	320,073	
加入金	3,850,000	2,200,000	1,650,000	
長期前受金戻入	30,277,015	30,105,344	171,671	
雑収益	161,463	172,331	△ 10,868	
特別利益	20,501	0	20,501	
合　　計	378,956,430	363,069,619	15,886,811	

（３）事業費に関する事項

（単位：円、消費税及び地方消費税抜）

区　　分	令和７年度	令和６年度	増　減	備　考
水道事業費用	338,844,191	330,605,097	8,239,094	
営業費用	311,875,133	311,449,882	425,251	
原水及び浄水費	38,003,855	39,135,042	△ 1,131,187	
配水及び給水費	51,163,440	62,022,022	△ 10,858,582	
受託工事費	28,680,387	18,491,562	10,188,825	
業務費	4,445,310	4,184,175	261,135	
総係費	30,896,542	30,430,731	465,811	
減価償却費	158,132,231	155,508,298	2,623,933	
資産減耗費	553,368	1,678,052	△ 1,124,684	
営業外費用	26,969,058	19,130,905	7,838,153	
支払利息	21,573,126	19,056,649	2,516,477	
その他営業外費用	5,395,932	74,256	5,321,676	
特別損失	0	24,310	△ 24,310	
合　　計	338,844,191	330,605,097	8,239,094	

4　会　　計

（1）重要契約の要旨（1件あたり2,000万円以上の契約）

（単位：円）

当初契約年月日	契　約　金　額	契約の内容	契約の相手方
R7.7.15	23,152,800	第3水源地、川井ﾎﾟﾝﾌﾟ場高圧設備更新工事	㈱四電工
R7.6.16	29,061,000	宮内地区(さかえ)配水管布設替工事(1工区)	水栄建設工業㈱
R7.6.17	27,217,000	公共下水道工事に伴う水道管移設工事（その46）	㈱共進建設
R7.6.16	29,149,000	公共下水道工事に伴う水道管移設工事（その47）	㈱シオミ
R7.10.6	21,112,000	原町配水管布設替工事	水栄建設工業㈱

※消費税及び地方消費税込

（2）企業債及び一時借入金の概要

ア　企業債の概要

（単位：円）

資金区分	前年度末残高	本年度借入額	本年度償還額	本年度末残高	備　　考
財政融資資金	453,966,546	0	59,791,718	394,174,828	
地方公共団体 金融機構資金	1,304,973,953	215,000,000	94,315,732	1,425,658,221	
愛媛銀行	0	73,000,000	2,207,048	70,792,952	
えひめ中央農協	10,000,000	0	599,201	9,400,799	
合　　計	1,768,940,499	288,000,000	156,913,699	1,900,026,800	

イ　一時借入金の概要

実績なし

5　その他

（1）補助金及び負担金の使途について

（単位：円）

収益的収入	区　　分	金　　額	使途の特定		特定収入に係る消費税等の額
			課税仕入れに充当（特定収入）	課税仕入れ以外に充当	
収益的収入	一般会計負担金	57,238,975	57,148,975	90,000	5,195,361
	下水道会計負担金	1,438,800	1,438,800	0	130,800
	計	58,677,775	58,587,775	90,000	5,326,161
資本的収入	国庫補助金	0	0	0	0
	一般会計負担金	36,570,824	36,570,824	0	3,324,620
	下水道会計負担金	77,953,000	77,953,000	0	7,086,636
	計	114,523,824	114,523,824	0	10,411,257
合　　計		173,201,599	173,111,599	90,000	15,737,418

令和７年度　砥部町水道事業会計キャッシュフロー計算書
（令和７年４月１日から令和８年３月31日まで）

（単位：円）

1 業務活動によるキャッシュフロー	
当年度純利益	40,112,239
減価償却費	158,132,231
固定資産除却費	553,368
貸倒引当金の増減額	52,200
賞与引当金の増減額	△ 49,000
長期前受金戻入額	30,277,015
受取利息	445,760
支払利息	21,573,126
未収金の増減額（△は増加）	54,806,482
前払金の増減額（△は増加）	79,268,000
未払金の増減額（△は減少）	1,092,593
たな卸資産の増減額（△は増加）	△ 29,740
前受金の増減額（△は減少）	△ 1,801,945
その他流動負債の増減額（△は増加）	358,680
小計	384,791,009
受取利息	△ 445,760
支払利息	△ 21,573,126
業務活動によるキャッシュフロー	362,772,123
2 投資活動によるキャッシュフロー	
有形固定資産の取得による支出	△ 514,911,648
有形固定資産の売却による収入	20,501
他会計からの繰入による収入	36,570,824
負担金による収入	77,953,000
投資活動によるキャッシュフロー	△ 400,367,323
3 財務活動によるキャッシュフロー	
長期借入による収入	288,000,000
長期借入金の返済による支出	△ 156,913,699
他会計からの出資による収入	34,000,000
財務活動によるキャッシュフロー	165,086,301
資金減少額	127,491,101
資金期首残高	113,725,881
資金期末残高	241,216,982

水道事業収益明細書

（単位：円、消費税及び地方消費税抜）

款	項	目	節	金　　額	備　　考
１水道事業収益				378,956,430	
	１営業収益			344,201,691	
		１給水収益		256,786,045	
			１水道使用料	256,786,045	水道使用料
		２受託工事収益		28,674,227	
			１給水工事収益	28,674,227	給水工事収益
		３その他営業収益		58,741,419	
			２負担金	58,741,419	消火栓改修工事負担金、下水道事務、指定業者申請手数料、水道基本料金免除負担金
	２営業外収益			34,734,238	
		１受取利息		445,760	
			１預金利息	445,760	預金利息
		２加入金		3,850,000	
			１加入金	3,850,000	水道加入金
		４長期前受金戻入		30,277,015	
			１補助金	10,170,229	
			２工事負担金	13,925,187	
			３他会計負担金	2,012,849	
			４受贈財産評価額	4,168,750	
		６雑収益		161,463	
			２その他雑収益	161,463	貸出メーター精算・消費税還付加算金・賞与引当金戻入
	３特別利益			20,501	
		１固定資産売却益		20,501	
			１固定資産売却益	20,501	公用車売却益

水道事業費用明細書

（単位：円、消費税及び地方消費税抜）

款	項	目	節	金　額	備　考
1水道事業費用				338,844,191	
	1営業費用			311,875,133	
		1原水及び浄水費		38,003,855	
			11 備消品費	5,335	蛍光灯、草刈機替刃代
			13 光熱水費	166,242	水源地電気代
			15 通信運搬費	980,402	専用電話回線料、ｲﾝﾀｰﾈｯﾄ使用料
			16 委託料	4,329,000	電気保安、水質検査、薬注ｼｽﾃﾑ維持管理委託料
			20 修繕費	907,000	取水、送水施設の経常修繕費
			24 動力費	26,038,078	水源地動力費
			25 薬品費	1,569,000	次亜塩素酸、遊離塩素用試薬
			32 負担金	4,008,798	高尾田水利組合負担金 高尾田水利組合電気代負担金
		2配水及び給水費		51,163,440	
			11 備消品費	5,135	草刈鎌・草刈機替刃代・検針用具
			12 燃料費	2,227	草刈用混合油代
			13 光熱水費	288,452	配水池電気代
			16 委託料	2,885,729	漏水調査委託料
			20 修繕費	25,247,737	配水施設の経常修繕費
			23 路面復旧費	1,280,000	道路補修費
			24 動力費	21,454,160	配水池動力費
		3受託工事費		28,680,387	
			36 工事請負費	28,680,387	給水工事請負費
		4業務費		4,445,310	
			16 委託料	3,308,946	ﾒｰﾀｰ検針委託料
			32 負担金	1,136,364	水道組合修理当番負担金
		5総係費		30,896,542	
			1 給料	11,087,469	職員　3人
			2 手当等	3,467,131	職員手当
			3 賞与引当金繰入額	1,616,000	賞与引当金繰入額

			4 法定福利費	2,655,434	共済組合負担金等
			5 法定福利費繰入額	250,000	法定福利費引当金繰入額
			8 退職給付費	1,510,796	退職手当負担金
			10 旅費	6,000	普通旅費
			11 備消品費	320,808	電算関係消耗品、事務用消耗品
			12 燃料費	172,732	燃料費
			14 印刷製本費	499,100	電算関係印刷代、事務用印刷代
			15 通信運搬費	726,172	郵送料、事務電話、携帯電話代
			16 委託料	1,116,240	ｼｽﾃﾑ保守委託料、口座振替収納託料
			18 手数料及び使用料	1,949,405	庁舎使用料、口座振替手数料、ﾊﾟｿｺﾝ使用料、LGWANｻｰﾋﾞｽ利用料
			19 賃借料	12,600	電線共架料
			20 修繕費	67,100	公用車修理代
			32 負担金	5,164,200	日本水道協会・愛媛県水道協会会費等・人件費負担金
			33 保険料	231,220	賠償責任保険料、公用車保険料、検針員傷害保険料等
			34 貸倒引当金繰入額	37,535	
			37 公課費	6,600	公用車重量税
		6減価償却費		158,132,231	
			39 有形固定資産減価償却	158,132,231	建物･建築物･機械及び装置･車輌運搬具･工具及び備品減価償却費
		7資産減耗費		553,368	
			41 固定資産除却費	553,368	固定資産除却額
	2営業外費用			26,969,058	
		1支払利息及び企業債取扱諸費		21,573,126	
			44 企業債支払利息	21,573,126	企業債支払利息
		2その他営業外費用		5,395,932	
			38 雑支出	5,395,932	漏水減免による水道料金還付金等

固　　定　　資　　産

（1）有形固定資産明細書

資産の種類	年度当初 現在高	当年度 増加額	当年度 減少額	年度末 現在高
土　　地	238,477,738	0	0	238,477,738
建　　物	220,533,898	0	0	220,533,898
構　築　物	5,935,529,080	337,587,140	0	6,273,116,220
機械及び装置	1,204,493,141	106,158,993	1,702,680	1,308,949,454
車輌運搬具	1,641,500	0	0	1,641,500
工具、器具及び備品	7,166,553	0	0	7,166,553
建設仮勘定	24,683,003	5,764,637	7,032,910	23,414,730
計	7,632,524,913	449,510,770	8,735,590	8,073,300,093

（2）無形固定資産明細書

資産の種類	年度当初現在高	当年度増加額	当年度減少額	当年度減価償却額
電話加入権	360,800	0	0	0
計	360,800	0	0	0

（3）リサイクル預託金明細書

資産の種類	年度当初現在高	当年度増加額	当年度減少額	当年度減価償却額
車　　輌	16,670	0	0	0
計	16,670	0	0	0

明　　細　　書

（単位：円、消費税及び地方消費税抜）

減価償却累計額			年度末償却未済高	備考
当年度増加額	当年度減少額	累計		
0	0	0	238,477,738	
3,809,989	0	105,223,087	115,310,811	
107,399,898	0	2,681,054,712	3,592,061,508	
46,679,344	1,149,312	715,852,083	593,097,371	
0	0	1,477,350	164,150	
243,000	0	4,320,520	2,846,033	
0	0	0	23,414,730	
158,132,231	1,149,312	3,507,927,752	4,565,372,341	

（単位：円）

年度末現在高	備考
360,800	ＮＴＴ
360,800	

（単位：円）

年度末現在高	備考
16,670	
16,670	

企　　業　　債　　明　　細　　書

（単位：円）

種類	発行年月日	発行総額	償還高		未償還残高	発行価格	利率（%）	償還終期	備考
			当年度償還高	償還高累計					
8年度 政府資金	H9.3.25	217,000,000	11,552,058	205,122,219	11,877,781	—	2.80	R8	
9年度 政府資金	H10.3.25	192,500,000	9,382,108	173,137,427	19,362,573	—	2.10	R9	
9年度 公庫資金	H10.3.25	21,600,000	1,176,325	21,600,000	0	—	2.15	R7	R8.3.20完済
9年度 公庫資金	H10.3.25	94,700,000	5,183,023	94,700,000	0	—	2.20	R7	R8.3.20完済
10年度 政府資金	H10.8.31	10,200,000	488,379	9,195,097	1,004,903	—	1.90	R9	簡易水道事業
10年度 公庫資金	H11.3.24	149,300,000	7,923,127	141,209,613	8,090,387	—	2.10	R8	
10年度 政府資金	H11.3.25	229,600,000	10,958,950	195,315,436	34,284,564	—	2.10	R10	
11年度 政府資金	H11.5.25	10,000,000	462,376	8,564,968	1,435,032	—	1.70	R10	簡易水道事業
11年度 公庫資金	H12.3.22	83,300,000	4,294,618	74,450,063	8,849,937	—	2.00	R9	
11年度 政府資金	H12.3.24	229,400,000	10,649,585	184,617,634	44,782,366	—	2.00	R11	
12年度 公庫資金	H13.3.22	95,700,000	4,734,390	81,006,326	14,693,674	—	1.70	R10	
12年度 公庫資金	H13.3.22	18,600,000	916,854	15,757,286	2,842,714	—	1.65	R10	
12年度 政府資金	H13.3.26	189,700,000	8,427,735	145,486,557	44,213,443	—	1.60	R12	
13年度 公庫資金	H14.3.22	130,500,000	6,543,867	102,844,585	27,655,415	—	2.20	R11	
13年度 政府資金	H14.3.25	159,500,000	7,185,257	112,924,789	46,575,211	—	2.20	R13	
25年度 機構資金	H26.3.25	9,400,000	344,064	2,310,625	7,089,375	—	1.40	R25	
25年度 機構資金	H26.3.25	16,900,000	618,582	4,154,203	12,745,797	—	1.40	R25	
25年度 機構資金	H26.9.25	25,800,000	944,509	5,926,102	19,873,898	—	1.30	R26	
26年度 機構資金	H27.3.26	6,800,000	487,030	3,815,748	2,984,252	—	0.60	R13	
26年度 機構資金	H27.3.26	57,900,000	2,122,031	12,359,581	45,540,419	—	1.20	R26	
27年度 機構資金	H28.3.30	11,000,000	846,148	5,905,309	5,094,691	—	0.10	R13	
27年度 機構資金	H28.3.30	76,700,000	2,945,938	14,583,675	62,116,325	—	0.50	R27	
28年度 機構資金	H29.3.23	143,600,000	11,023,787	65,813,377	77,786,623	—	0.20	R14	
28年度 機構資金	H29.3.23	41,800,000	1,582,757	6,274,530	35,525,470	—	0.60	R28	
29年度 機構資金	H30.3.29	119,300,000	4,080,049	23,067,181	96,232,819	—	0.60	R29	
29年度 機構資金	H30.3.29	139,100,000	10,657,008	53,072,647	86,027,353	—	0.20	R15	
30年度 機構資金	H31.3.25	120,000,000	3,864,106	26,727,267	93,272,733	—	0.40	R30	
30年度 機構資金	H31.3.25	2,000,000	200,029	1,399,791	600,209	—	0.01	R10	
元年度 機構資金	R1.9.26	42,600,000	1,409,781	9,143,454	33,456,546	—	0.08	R30	
2年度 機構資金	R3.3.25	36,800,000	1,162,918	5,756,949	31,043,051	—	0.50	R32	
2年度 機構資金	R4.3.24	147,500,000	4,528,737	17,926,610	129,573,390	—	0.70	R33	
3年度 機構資金	R3.3.25	48,000,000	1,473,758	5,833,744	42,166,256	—	0.70	R33	
4年度 政府資金	R5.3.27	109,000,000	0	0	109,000,000	—	1.30	R34	
4年度 機構資金	R4.11.20	191,700,000	5,505,836	18,985,651	172,714,349	—	1.20	R34	
4年度 機構資金	R4.11.24	72,800,000	4,414,042	15,334,141	57,465,859	—	0.60	R20	
4年度 政府資金	R5.3.27	58,000,000	0	0	58,000,000	—	1.30	R34	
5年度 政府資金	R6.3.25	25,000,000	685,270	1,361,045	23,638,955	—	1.40	R35	
5年度 機構資金	R6.3.28	20,000,000	548,216	1,088,836	18,911,164	—	1.40	R35	
5年度 機構資金	R7.1.30	72,000,000	1,845,216	2,755,499	69,244,501	—	1.80	R36	
6年度 えひめ中央農協	R7.3.28	10,000,000	599,201	599,201	9,400,799	—	1.50	R22	
6年度 機構資金	R7.4.24	52,000,000	1,239,762	1,239,762	50,760,238	—	2.20	R37	
6年度 機構資金	R7.9.25	153,000,000	1,699,224	1,699,224	151,300,776	—	2.60	R37	
6年度 愛媛銀行	R7.9.26	73,000,000	2,207,048	2,207,048	70,792,952	—	1.85	R22	
7年度 機構資金	R8.3.26	35,000,000	0	0	35,000,000	—	2.20	R23	
7年度 機構資金	R8.3.26	27,000,000	0	0	27,000,000	—	3.00	R38	
計		3,775,300,000	156,913,699	1,875,273,200	1,900,026,800	—			