

砥部町

えひめ電子入札共同システム 入札参加者向け説明会 資料

平成28年9月13日（火）

目次

1. 電子入札について	2
2. えひめ電子入札共同システムの概要	6
3. えひめ電子入札共同システムポータルサイトについて	11
4. 事前準備について	14
5. 利用者登録の操作方法	26
6. 電子入札システムの操作方法	
1) 指名競争入札	35
2) 事後（入札後）審査型一般競争入札	64
3) 通常型一般競争入札	98
7. 入札情報公開システムの操作方法	129
8. システム運用時間とヘルプデスクについて	140

1. 電子入札について

これまでの紙入札では

入札手続きごとに、決められた日時に、役所等に出向く必要がありました。

入札関係書類を取りに
役所に行かないと

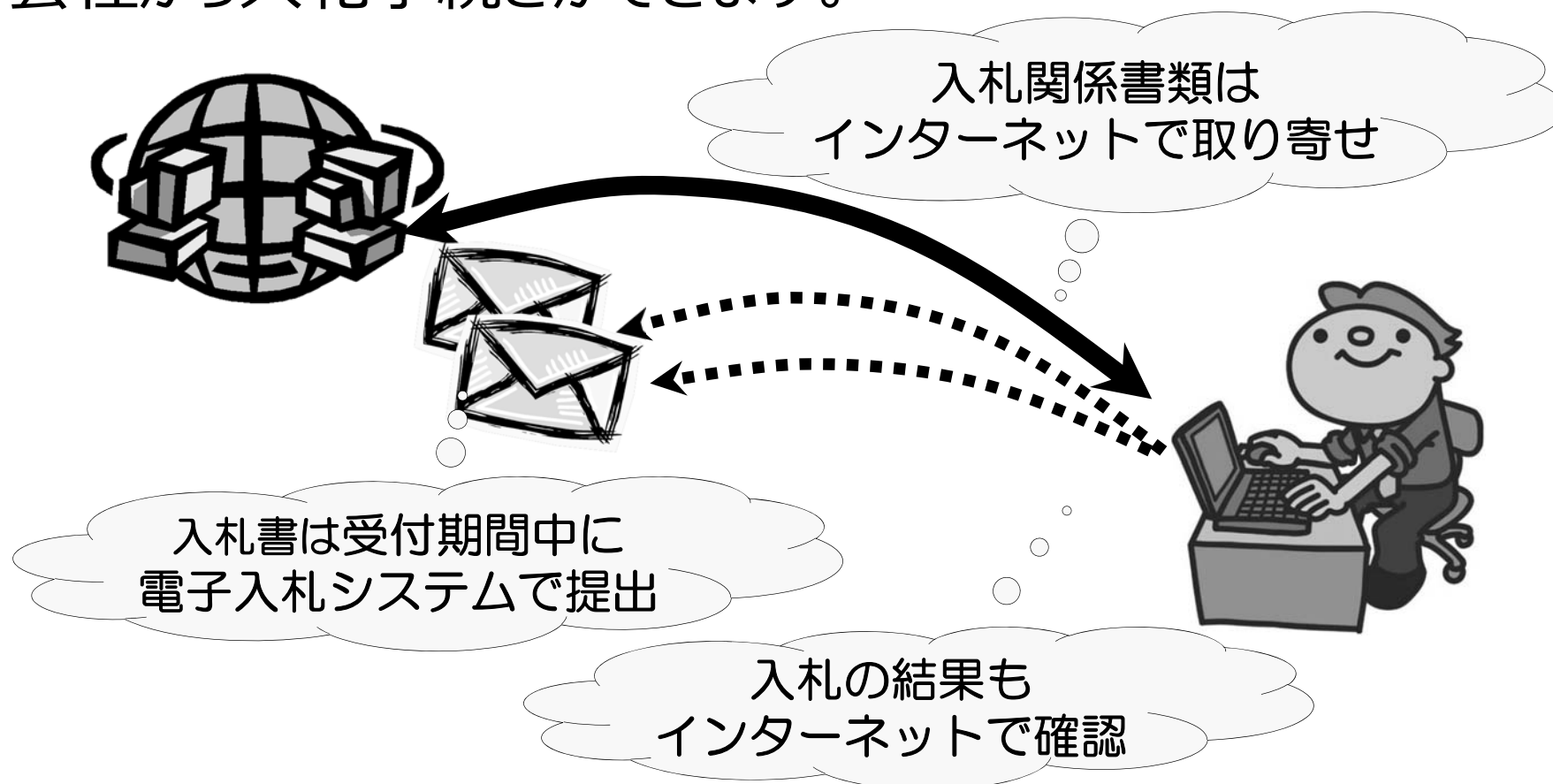
入札日時に間に
合わないと大変！



この前の入札結果を
確認したい

電子入札では

役所等に出向かなくても、インターネットを使用して会社から入札手続きができます。

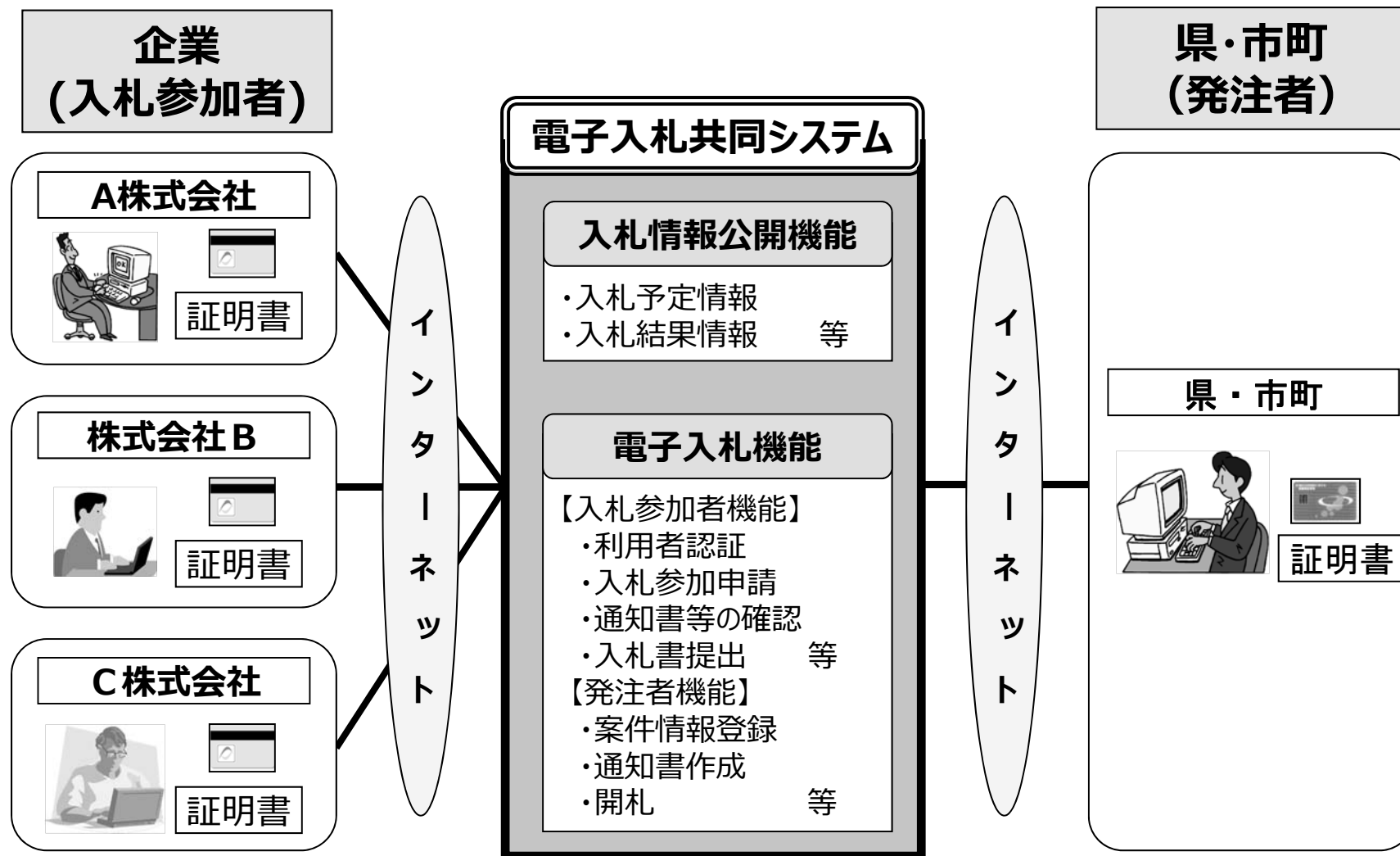


電子入札導入の効果

- 手続きの透明性確保（情報公開）
- 競争性の向上
- 入札参加者の利便性向上
（入札手続きにかかる移動時間・コスト縮減）

2. えひめ電子入札 共同システムの概要

えひめ電子入札共同システムの概要



えひめ電子入札共同システムの機能

■ 入札情報公開機能

えひめ電子入札共同システム参加自治体の**入札予定案件**や**入札結果を確認**できます。

各自治体が発行した**公告文**や**設計図書等のダウンロード**もできます。

■ 電子入札機能

えひめ電子入札共同システムの各参加自治体が指定した案件について、入札参加申請から落札者決定通知書の確認まで、一連の**入札業務をパソコンを使ってインターネット経由で行う**ことができます。電子入札を行うには、パソコン、インターネット環境の準備、電子証明書(ICカード)、各種ソフトウェアの準備や設定が必要です。

えひめ電子入札共同システム参加自治体

(平成28年8月時点)

- 愛媛県
- 松山市
- 今治市
- 宇和島市
- 新居浜市
- 大洲市
- 西予市
- 上島町
- 久万高原町
- 内子町
- 愛南町

平成28年10月から参加予定

- 四国中央市
- 東温市
- 西条市
- 砥部町

※ 具体的な開始時期については、各自治体のホームページ等でご確認ください。

対象入札方式

工事	<ul style="list-style-type: none">• 通常型一般競争入札• 事後（入札後）審査型一般競争入札• 指名競争入札• 随意契約
業務 (コンサル)	<ul style="list-style-type: none">• 通常型一般競争入札• 事後（入札後）審査型一般競争入札• 指名競争入札• 公募型プロポーザル方式• 標準プロポーザル方式• 随意契約

※ 各自治体で実施する入札方式については、各自治体の入札・契約制度をご確認ください。

3. えひめ電子入札共同システム ポータルサイトについて

えひめ電子入札共同システムポータルサイト

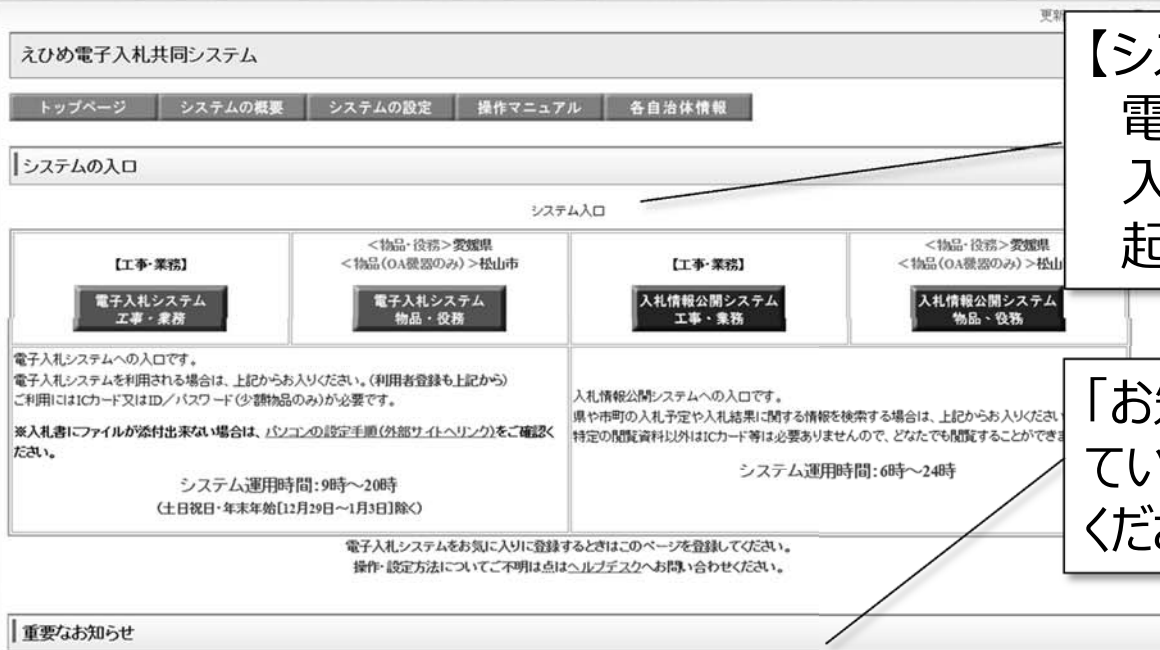
えひめ電子入札



<http://www.pref.ehime.jp/h40180/e-bid-nyuusatsu/index.html>



※Internet Explorerのお気に入りに登録する場合は、上記アドレスを登録してください。



【システム入口】
電子入札システムや
入札情報公開システムの
起動ができます。

「お知らせ」は、随時更新
していますので、必ず確認して
ください

※ 愛媛県発注工事の指名入札において入札情報公開システムで工事費内訳書の様式を示していない工事であっても、必ず参考様式に準じた工事費内訳書の提出を求めています。

えひめ電子入札共同システムポータルサイト

■ 操作マニュアル

利用者登録、電子入札システムの操作マニュアルは、ポータルサイトの下記のページからダウンロードしてください。

【表示方法】 えひめ電子入札共同システムポータルサイト
→操作マニュアル

■ 操作チュートリアル（体験版）

実際にシステムを使用する前に処理の流れを把握していただくための操作チュートリアル（体験版）を用意しております。

【表示方法】 えひめ電子入札共同システムポータルサイト
→操作マニュアル → 操作チュートリアル

※操作チュートリアル（体験版）は、インターネットに接続できるパソコンであれば、ICカードが無くても操作できます。事前準備も不要です。

4. 事前準備について

電子入札の準備

(1) 事前準備

① パソコン・プリンタ・ネットワーク環境の準備



② 電子証明書(I Cカード)の購入及び設定



③ 利用者登録申請書の提出 ※各自治体で運用が異なる



④ J a v a P o l i c y の設定



⑤ W e b ブラウザの環境設定



(2) 利用者登録

えひめ電子入札共同システムへの利用者登録 ※自治体ごとに必要

- 新規参加業者は、(1)事前準備と(2)利用者登録の全てが必要です。
- えひめ電子入札共同システム参加自治体(P.9参照)の電子入札に既に参加している業者は(1)事前準備の③と(2)利用者登録が必要です。

(1)事前準備


① パソコン・プリンタ・ネットワーク環境の準備

■ 必要機器・ソフトウェアの準備

電子入札は、インターネットを通じて入札手続きを行うものであり、インターネットに接続されたパソコンが必要です。また、各種書類等を印刷するためのプリンターも必要です。次ページの「ハードウェア・ソフトウェアの必要条件」をご確認のうえ、パソコン等必要機器やソフトウェアを準備してください。

■ パソコンおよびネットワーク環境のセットアップ

各取扱説明書やプロバイダから提供される手順書に従い、パソコンおよびネットワーク環境のセットアップを行ってください。



ハードウェア・ソフトウェアの必要条件

本体	対応OSが動作するPC/AT互換機 (DOS/V)
対応OS (※1)	Windows Vista Business SP2/Home Premium SP2 (32bit) Windows 7 Professional SP1/Home Premium SP1 (32bit/64bit) Windows 8 無印/PRO Windows 8.1 無印/PRO (32bit/64bit) Windows 10 無印/PRO (32bit/64bit)
CPU	Core Duo 1.6GHz 同等以上推奨
メモリ	1.0GB以上推奨
HDD	1ドライブの空きが1.0GB以上の空き容量
外部端子	ICカードリーダライタが接続できること
モニタ	解像度1024×768 (XGA) 以上
ブラウザ (※2)	[Windows Vistaの場合] Internet Explorer 7,8,9 (※5) (※6) [Windows 7の場合] Internet Explorer 8,9,10,11 (※7) (※8) (※9) (※10) [Windows 8の場合] Internet Explorer 10 [Windows 8.1, 10の場合] Internet Explorer 11 (※11)
Java 実行環境 (※3) (※4)	[Windows Vistaの場合] JRE7.0 update 11,15,17,21,25,45 JRE8.0 update 25 [Windows 7の場合] JRE7.0 update 11,15,17,21,25,45,55,65,71,75,79 JRE8.0 update 25,31,45,51,65,71 [Windows 8, 8.1の場合] JRE7.0 update 15,45,55,65,71,75,79 JRE8.0 update 25,31,45,51,65,71 [Windows 10の場合] JRE8.0 update 65,71
電子入札専用ソフト	ICカードの発行を受けた認証事業者 (認証局) より提供
接続回線	<ul style="list-style-type: none"> ・インターネットへの接続手段を持つこと ・電子メールが送受信できる環境にあること ・次のプロトコルが通過可能であること (HTTP、HTTPS、LDAP、SMTP) ・電子メールが送受信できる環境にあること ※システムを快適に使用するため、高速で安定した回線をご利用ください。
その他	<ul style="list-style-type: none"> ・ウイルス対策ソフト ・プリンター ・Windowsには、1バイト文字だけで構成されたユーザでログインすること

ハードウェア・ソフトウェアの必要条件

- ※1 : Windows Vistaは32bitのみ対応、Windows7については、32bit/64bit対応です。
- ※2 : 画面遷移時にスクリプトエラーが発生する場合は、セキュリティパッチ「[MS09-019] Internet Explorer 用の累積的なセキュリティ更新プログラム」を適用してください。
- ※3 : ご利用の認証局により制限がある場合があります。対応状況をご確認ください。
- ※4 : 入札参加資格申請システムのみ利用される場合は必要ありません。
- ※5 : Internet Explorer7,8は、Windows Vistaをご利用の際、JRE7.0 update11,15,17,21,25のみの対応となります。
- ※6 : Internet Explorer9は、Windows Vistaをご利用の際、JRE7.0 update15,45及びJRE8.0 update25のみの対応となります。
- ※7 : Internet Explorer8は、Windows7 SP1をご利用の際、JRE7.0 update11,15,17,21,25のみの対応となります。
- ※8 : Internet Explorer9は、Windows7 SP1をご利用の際、JRE7.0 update11,15,17,21,25及びJRE8.0 update45のみの対応となります。
- ※9 : Internet Explorer10は、Windows7 SP1をご利用の際、JRE7.0 update15,25のみの対応となります。
- ※10 : Internet Explorer11は、Windows7 SP1をご利用の際、JRE7.0 update15,45,55,65,71,75,79及びJRE8.0 update25,31,45,51,65,71のみの対応となります。
- ※11 : Edgeはサポート対象外です。

Internet Explorer 旧バージョンサポート終了について

Microsoft 社のInternet Explorer (IE) サポートポリシー変更に伴い、2016 年1 月12 日以降、下記の表に示したOSとIEの組合せに対してのみ、テクニカルサポートとセキュリティ更新プログラムが提供されるようになります。

本システムをご利用いただくにあたりましては、パソコンのIEを早急に最新バージョンへアップデートしていただきますよう、お願いいたします。

※Microsoft 社がサポートしない組み合わせにて、本システムを利用された場合のセキュリティリスクについては、責任を負いかねます。

Windows OS	IE のバージョン
Windows Vista SP2	Internet Explorer 9
Windows 7 SP1	Internet Explorer 11
Windows 8.1 Update	
Windows 10	

(1)事前準備

② 電子証明書（ICカード）の購入及び設定

■ ICカードの購入

- 各自治体に届け出ている**受任者名義のICカード**を準備してください。
- 下記の指定認証事業者（認証局）から購入してください。
 - ※**余裕を持って早めに**購入手続きを行ってください。
 - ※各認証事業者にてICカードの価格は異なりますが、2年の有効期限で約2万円です。
ICカードリーダーも各認証事業者から購入可能で、約1万円です。

認証事業者（認証局）名	URL	TEL
(株)NTTネオメイト	http://www.e-probatio.com/	0120-851-240
ジャパンネット(株)	http://www.diacert.jp/plus/	03-6771-5108
(株)帝国データバンク	http://www.tdb.co.jp/typeA/	0570-011999
東北インフォメーション・システムズ(株)	https://www.toinx.net/ebs/info.html	022-799-5566
日本電子認証(株)	http://www.ninsho.co.jp/aosign/	0120-714-240

■ ICカード、カードリーダーの設定

- ICカードとICカードリーダーが届きましたら、取扱説明書や各認証事業者のホームページの指示に従い、設定を行ってください。

参考) 電子証明書 (ICカード) の役割

従来の入札では、入札参加者の方に各発注機関まで来庁していただいていますので、対面方式で直接相手が誰なのか確認ができています。

それに対して、電子入札の場合には、ネットワーク上でのやり取りとなり、相手が入札をしようとしている入札参加者なのか、また本当に発注機関の担当者なのかといった目視確認ができません。

そこで本人確認の方法として送信者、受信者以外の第三者機関（民間の指定認証事業者(認証局)）が発行した電子証明書（ICカード）を使用します。

電子証明書（ICカード）を使用して、送信者が電子文書に公開鍵暗号方式と呼ばれる署名（電子署名）を行い、入札参加者が民間認証会社に署名の所有者、有効性を照会することで送信者の確認（電子認証）を行いますので、安心してご利用いただけます。



(1)事前準備

③ 利用者登録申請書の提出



自治体ごとに提出が必要です。申請書様式及び提出先等の詳細は、各自治体のホームページを参照するか、各自治体へお問い合わせください。

④ JavaPolicyの設定



ICカードのセットアップ完了後、取扱説明書や認証局（ICカードを購入した認証事業者）のホームページの指示に従い、**えひめ電子入札共同システムのJavaPolicyを設定**してください。

JavaPolicy : <https://www.ebid-nyusatsu.pref.ehime.jp/>
<https://www.ebid-ppi.pref.ehime.jp/>

⑤ Webブラウザの環境設定

Webブラウザ（Internet Explorer）の環境設定として、以下の設定を行います。

- ・信頼済みサイトの設定
- ・ポップアップブロックの解除

※設定方法の詳細は、えひめ電子入札共同システムポータルサイト→システムの設定

「1.パソコンおよびネットワーク環境の準備」の「パソコンの設定方法について」を参照してください。

(2)利用者登録

事前準備を全て行った後、発行されたICカードをえひめ電子入札共同システムに登録します。

※利用者登録の操作方法は、P.26～を参照してください。

自治体ごとに利用者登録が必要です！

The screenshot shows the user registration interface. At the top, it displays the date and time (2014年02月03日 13時54分) and the system name (CALS/EC 電子入札システム). The page title is "利用者登録" (User Registration). Below the title, there is a message: "この画面では新たな企業として、業者情報とICカードの登録を行います。" (On this screen, you will register as a new company, including company information and IC card registration.) and "(※)の項目は、必須入力です。" (Items marked with (※) are mandatory inputs.).

The form is divided into two sections: "企業情報" (Company Information) and "代表窓口情報" (Representative Contact Information). The "企業情報" section includes the following fields:

企業名称	: 業者003	
企業郵便番号	: 000-0001	
企業住所	: 愛媛県松山市1-1-1	
代表者氏名	: テスト 太郎	
代表者役職	:	
代表電話番号	: <input type="text" value="000-000-0001"/>	<※> (半角 例:03-0000-0000)
代表FAX番号	: <input type="text" value="000-000-0001"/>	<※> (半角 例:03-0000-0000)
部署名	: <input type="text" value="営業部"/>	<※> (30文字以内)

The "代表窓口情報" section includes a field for the representative contact name, with a note: "指名時はここにメールが送信されます。" (When designated, an email will be sent to this address.).

事前準備におけるよくある質問（1）

インターネットを使用していますが、セキュリティ上問題ないのでしょうか？

回答：インターネット上で情報を暗号化して送受信するプロトコルであるHTTPS【Hypertext Transfer Protocol Security】で通信を行っています。また認証局が発行する電子証明書（ICカード）を利用して電子署名を付与することで、より高度なセキュリティを実現しています。

電子入札を行う上で、発注機関毎に独自のICカードが必要となるのでしょうか？

回答：電子入札コアシステムを採用している公共発注機関への入札については、全て1枚のICカードで入札参加可能です。他自治体の電子入札システムで既に利用中のICカードがある場合は、電子入札コアシステム対応のものであるかをご確認ください。
電子入札コアシステム対応のICカードであり、えひめ電子入札共同システム参加自治体に届け出ている受任者名義のものであれば利用できます。

電子入札に参加する際、ICカードの申し込みはいつまでに行うべきですか？

回答：ICカードの申し込みから発行までの期間は認証事業者(認証局)によって様々ですが、2週間以上かかるようです。
電子入札に参加するためには、参加しようとする案件の入札手続きが始まるまでにICカードを取得し、電子入札システムに利用者登録を完了しておく必要がありますので、余裕を持って申し込みをしてください。

ICカードの購入を検討していますが、認証事業者（認証局）を選択する基準はありますか？

回答：電子入札コアシステム対応認証事業者（P.20参照）のいずれかであれば良いので、選択基準は設けておりません。認証事業者ごとのサービス内容や価格等を比較検討のうえ、お選びください。

事前準備におけるよくある質問（2）

現在、愛媛県や松山市などの電子入札（えひめ電子入札共同システム）に参加しています。このまま、四国中央市、西条市、東温市、砥部町の電子入札に参加できますか？

回答：既にえひめ電子入札共同システムの参加自治体で電子入札を行っている場合も、各自治体への利用者登録申請書の提出と、システムでの自治体ごとの利用者登録が必要です。
ご使用のICカード、カードリーダーはそのまま使用可能です。
各自治体の電子入札開始時期や入札案件については、各自治体のホームページを参照するか各自治体へ直接お問い合わせください。

利用者登録の際、画面上部に日付時刻が表示されません

回答：えひめ電子入札共同システムのJavaPolicy（P.22参照）を設定してください。
※設定方法は、ICカードを購入された認証事業者(認証局)にお問い合わせください。

JavaPolicy設定済みの場合は、インターネット一時ファイル等を削除し、パソコンを再起動してください。

【インターネット一時ファイルの削除方法】

・Internet Explorer 7

画面上部の[ツール]→[閲覧の履歴の削除]→ [インターネット一時ファイル]、[Cookie]にチェック→[削除]

・Internet Explorer 8, 9, 10

画面上部の[ツール]→[閲覧の履歴の削除]

→ [お気に入り Web サイトデータを保持する]のチェックを外す

→ [インターネット一時ファイル]、[Cookie]にチェック→[削除]

5. 利用者登録の操作方法

電子入札システム【共通】

利用者登録の起動（1）

ICカードリーダーを接続してパソコンを起動し、Internet Explorerでえひめ電子入札共同システムのポータルサイトを表示します。(P.12参照)

※ 事前準備(P.14～参照)をすべて済ませたうえで、利用者登録を行います。

<http://www.pref.ehime.jp/h40180/e-bid-nyuusatsu/index.html>

The screenshot shows the website interface with the following annotations:

- 電子入札システム 工事・業務 ボタンをクリック**: A callout box pointing to the button labeled "電子入札システム 工事・業務" (E-bidding System Construction/Business) in the "システム" (System) section.
- 利用者登録する調達機関を選択**: A callout box pointing to the "調達機関" (Procurement Agency) dropdown menu, which is currently set to "愛媛県" (Ehime Prefecture).
- 確定をクリック**: A callout box pointing to the "確定" (Confirm) button below the dropdown menu.

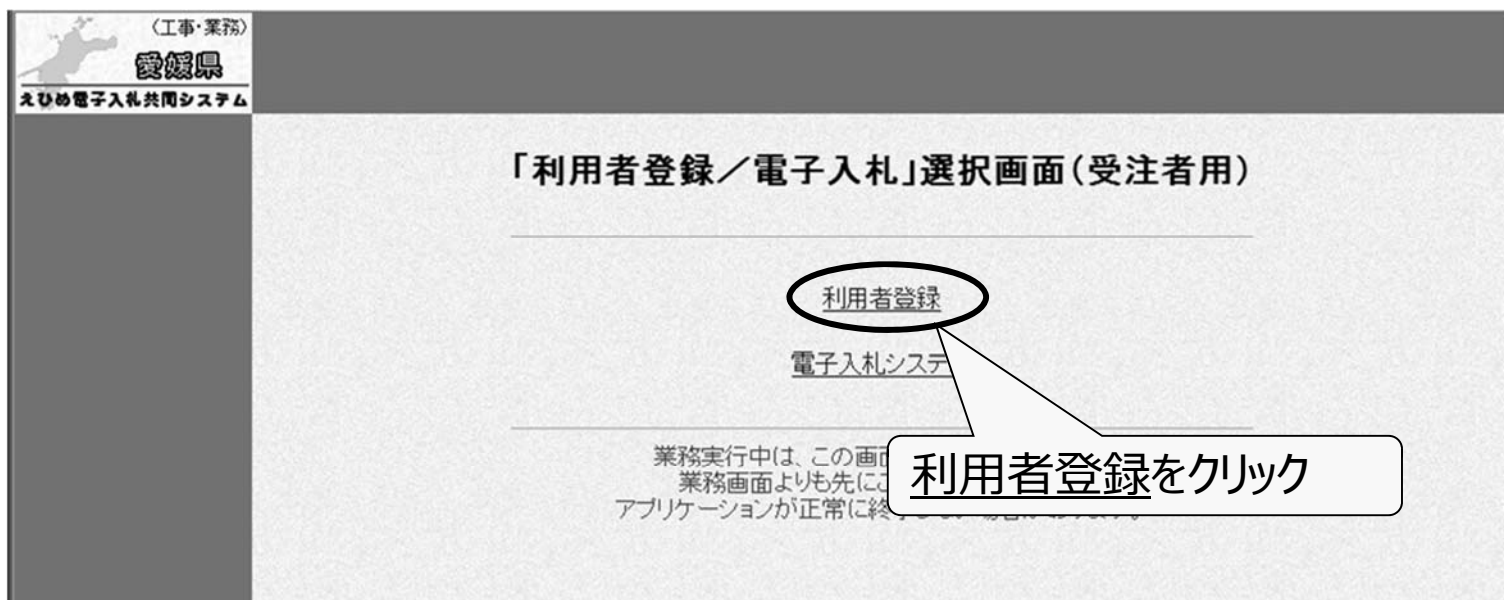
The page title is "えひめ電子入札共同システム" (Ehime E-bidding Common System). The navigation menu includes: ホーム, くらし・防災・環境, 健康・医療・福祉, 教育・文化・スポーツ, 仕事・産業・観光, 社会基盤, 県政情報. The breadcrumb trail is: ホーム > 県政情報 > 電子行政サービス > 電子入札 > えひめ電子入札共同システム. The page is updated as of 2016年5月19日.

電子入札システム【共通】

利用者登録の起動（2）

「利用者登録／電子入札」選択画面から、利用者登録を起動します。

- ※ 電子入札システムを利用するには、事前に**自治体ごと**に利用者登録を行う必要があります。
- ※ 各自治体に利用者登録申請書の提出後、自治体から通知された**登録番号**と**パスワード**をご準備ください。



※ 事前準備をすべて済ませていないと、正常に起動できません。

利用者登録（3）

画面上部に日付時刻が表示されたら、利用者登録ボタンをクリック

利用者登録

2014年02月03日 13時53分 CALS/EC 電子入札システム

入札情報サービス

利用者登録

登録ボタンをクリック

登録

変更

PIN番号入力ダイアログ

PIN番号を入力してください。

PIN番号:

担当者:

OK キャンセル

Java Applet Window

※PIN番号はICカード購入時に認証事業者より通知されます。

利用者登録（資格審査情報の検索）

以下の情報を入力

- ・登録番号（半角数字10文字）
- ・パスワード（半角英数記号）

※登録番号、パスワードは、各自治体に利用者登録申請後、通知されます。

検索ボタンをクリック

利用者登録 (利用者情報の入力 - 1)

（工事・業務）
愛媛県
えひめ電子入札共同システム

2014年02月03日 13時54分

入札情報サービス

利用者登録

この画面では新たな企業として、業者情報と(*)の項目は、必須入力です。

企業情報

企業名称 : 業者003
企業郵便番号 : 000-0001
企業住所 : 愛媛県松山市1-1-1
代表者氏名 : テスト 太郎
代表者役職 :
代表電話番号 : 000-000-0001 <※>
代表FAX番号 : 000-000-0001 <※>
部署名 : 営業部 <※>

代表窓口情報

指名時はここにメールが送信されます。

連絡先名称(部署名等) : <※>
連絡先郵便番号 : <※>
連絡先住所 : <※>
連絡先氏名 : <※>
連絡先電話番号 : <※>
連絡先FAX番号 : <※>
連絡先メールアドレス : <※>

以下の情報を入力

・**企業情報**

- ・代表電話番号
- ・代表FAX番号
- ・部署名

・**代表窓口情報**

- ・連絡先名称（部署名等）
- ・連絡先郵便番号
- ・連絡先住所
- ・連絡先氏名
- ・連絡先電話番号
- ・連絡先FAX番号
- ・連絡先メールアドレス

※代表窓口情報には、入札(見積)通知書を受け取る窓口の情報を入力してください。

指名時にはここにメールが送信されますので、確実に連絡の取れるメールアドレスを入力してください。

利用者登録（利用者情報の入力－2）

ICカード利用部署情報

ICカード企業名称 :

ICカード取得者氏名 :

ICカード取得者住所 :

連絡先名称(部署名等) : ※

連絡先郵便番号 : ※

連絡先住所 : ※

連絡先氏名 : ※

連絡先電話番号 : ※

連絡先FAX番号 : ※

連絡先メールアドレス : ※

入力内容確認

戻る

入力完了後、入力内容確認
ボタンをクリック

以下の情報を入力

・ICカード利用部署情報

- ・連絡先名称（部署名等）
- ・連絡先郵便番号
- ・連絡先住所
- ・連絡先氏名
- ・連絡先電話番号
- ・連絡先FAX番号
- ・連絡先メールアドレス

※ICカード利用部署情報には、電子入札システムを操作する担当者の情報を入力してください。

電子入札システムより各種受付票や通知書（入札(見積)通知書を除く）が発行された際には、ここで指定したメールアドレス宛にメールが送信されますので、確実に連絡の取れるメールアドレスを入力してください。

（代表窓口情報と同一メールアドレスでも構いません。）

電子入札システム【共通】

利用者登録（登録内容の確認・登録）

The screenshot shows the '登録内容確認' (Registration Content Confirmation) page in the CALS/EC system. The page is divided into three main sections: '企業情報' (Company Information), '代表窓口情報' (Representative Office Information), and 'ICカード利用部署情報' (IC Card Usage Department Information). Each section contains a list of fields and their corresponding values. At the bottom of the page, there is a '登録' (Register) button and a '戻る' (Back) button. A callout box points to the '登録' button with the text '入力内容を確認し、登録ボタンをクリック' (Check the input content and click the registration button). Another callout box points to the '印刷' (Print) button with the text '登録内容を印刷する場合は、印刷ボタンをクリック' (If you want to print the registration content, click the print button). A third callout box points to the top right corner of the browser window with the text '以上で、利用者登録は完了です。画面右上の×をクリックして閉じます。※必ず全ての画面を閉じてください。ICカード利用部署情報の連絡先メールアドレスに利用者登録完了のメールが届きます。' (Above, user registration is complete. Click the × in the top right corner to close. ※ Please close all screens. The email for user registration completion will be sent to the contact email address of the IC card usage department information.)

登録内容確認

企業情報

企業名称	: 業者003
企業郵便番号	: 000-0001
企業住所	: 愛知県松山市1-1-1
代表者氏名	: テスト 太郎
代表者役職	:
代表電話番号	: 000-000-0001
代表FAX番号	: 000-000-0001
部署名	: 営業部

代表窓口情報

連絡先名称(部署名等)	: 業者003
連絡先郵便番号	: 000-0001
連絡先住所	: 愛知県松山市1-1-1
連絡先氏名	: テスト 太郎
連絡先電話番号	: 0000-00-0001
連絡先FAX番号	: 0000-00-0002
連絡先メールアドレス	: taro3@ejousya3.co.jp

ICカード利用部署情報

ICカード企業名称	: 愛知県建設業協会
ICカード取得者氏名	: テスト 太郎
ICカード取得者住所	: 愛知県松山市1-1-1
連絡先名称(部署名等)	: 業者003
連絡先郵便番号	: 000-0001
連絡先住所	: 愛知県松山市1-1-1
連絡先氏名	: テスト 太郎
連絡先電話番号	: 0000-00-0001
連絡先FAX番号	: 0000-00-0002
連絡先メールアドレス	: taro3@ejousya3.co.jp

ICカード情報

2014/08/27

企業情報及びICカード利用部署情報の企業名称が
※社の企業名称であることを確認してください。

上記の内容を、新たな企業として登録します。

この内容でよろしければ登録ボタンを押してください。

登録 戻る

登録内容を印刷する場合は、印刷ボタンをクリック

以上で、利用者登録は完了です。
画面右上の×をクリックして閉じます。
※必ず全ての画面を閉じてください。
ICカード利用部署情報の連絡先メール
アドレスに利用者登録完了のメールが
届きます。

利用者登録入力時の留意点

■登録番号、パスワード

各自治体に利用者登録申請後、通知されます。
紛失した場合は、各自治体の入札契約担当へご連絡ください。

■連絡先メールアドレス

えひめ電子入札共同システムでは、発注者から入札通知書や各種受付票が発行された際に、入札参加者へ発行されたことをお知らせするため、利用者登録時に入力したメールアドレスへメールを送信しています。

次の場合はエラーとなり、正常にメール送信できない原因となります。

- ▶ 携帯電話にメールの転送を設定している場合
- ▶ メールングリストに登録、転送を設定している場合
- ▶ ご利用不可能なメールに登録している場合

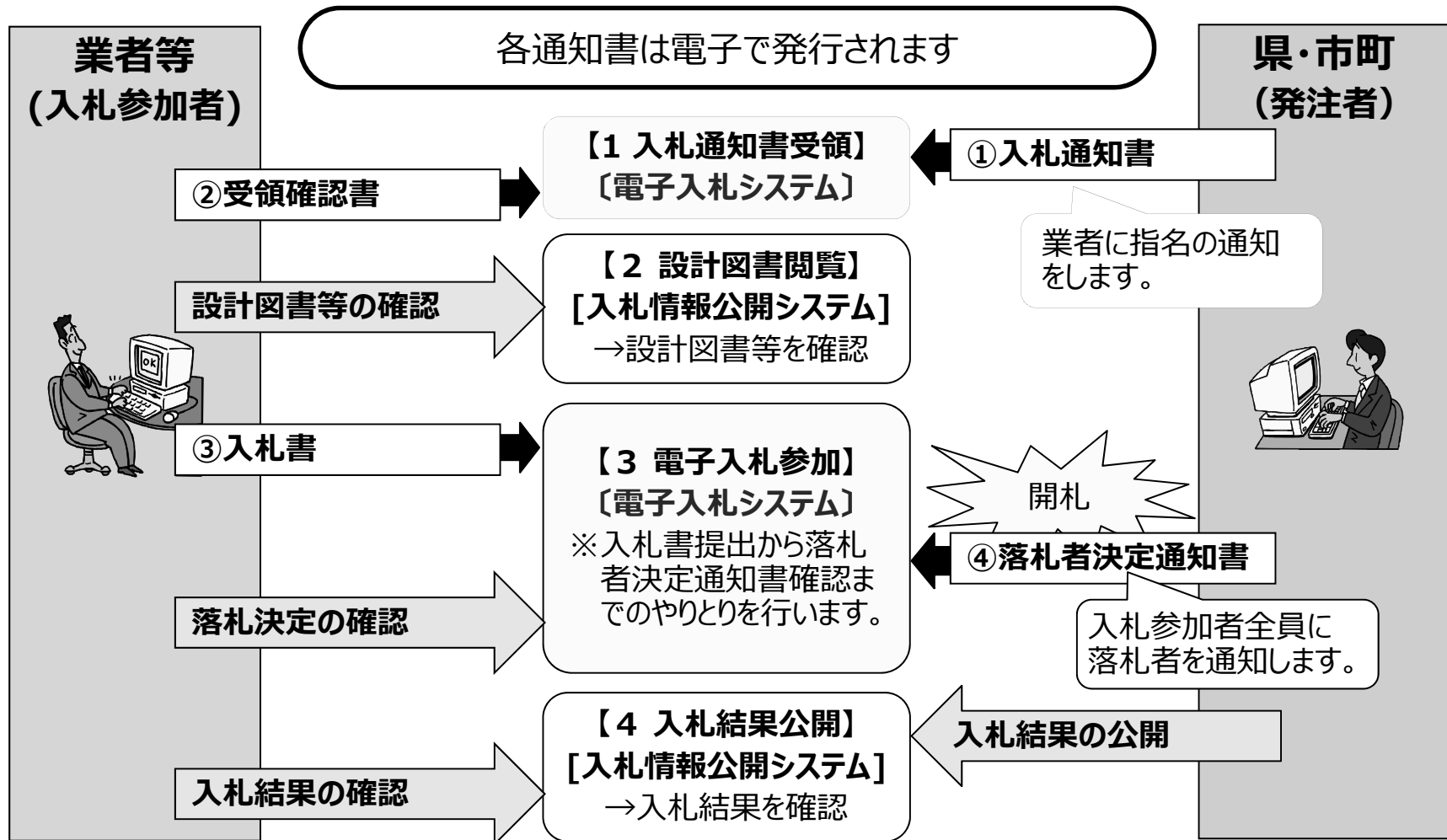
また、利用者登録時に入力したメールアドレスが変更された場合も、同様にエラー発生に繋がりますので、速やかに利用者登録の変更を行うようお願いします。

6. 電子入札システムの操作方法

1) 指名競争入札

指名競争入札の流れ

注意：事前準備と利用者登録を済ませていないと電子入札には参加できません！

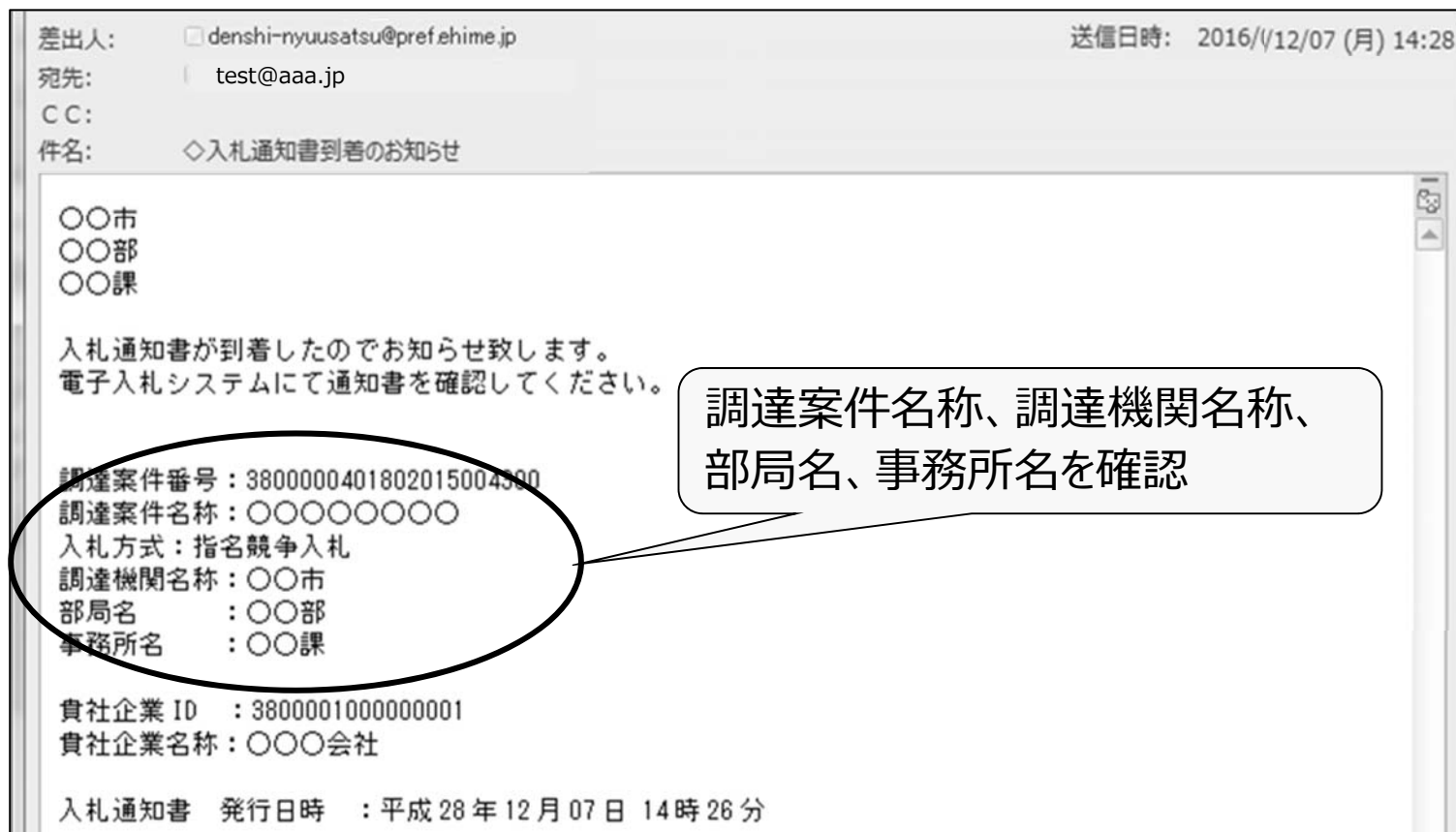


電子入札システム【指名競争入札】

入札通知書到着のお知らせメールの確認

発注者から「入札通知書」が発行されると、「利用者登録」で指定したメールアドレス宛に、「入札通知書到着のお知らせ」のメールが届きます。

【メールサンプル】



電子入札システム【共通】

電子入札システムの起動（1）

ICカードリーダーを接続してパソコンを起動し、Internet Explorerでえひめ電子入札共同システムのポータルサイトを表示します。（P.12参照）

<http://www.pref.ehime.jp/h40180/e-bid-nyuusatsu/index.html>

The screenshot shows the Ehime Prefecture e-bidding system portal. The main navigation bar includes links for Home, Life/Disaster/Environment, Health/Medicine/Welfare, Education/Culture/Sports, Work/Industry/Tourism, Social Base, and Prefecture Information. The main content area is titled "えひめ電子入札共同システム" (Ehime E-bidding Common System) and features a "システム入口" (System Entrance) section. A callout box points to the "電子入札システム 工事・業務 ボタンをクリック" (Click the E-bidding System Construction/Business button). The selected button leads to a "調達機関選択画面" (Procurement Agency Selection Screen), where a callout box indicates "入札通知書到着のお知らせメールに記載されていた調達機関を選択" (Select the procurement agency listed in the bid notification arrival notice email). The dropdown menu is set to "愛媛県" (Ehime Prefecture), and a "確定" (Confirm) button is highlighted with a callout box stating "確定をクリック" (Click Confirm).

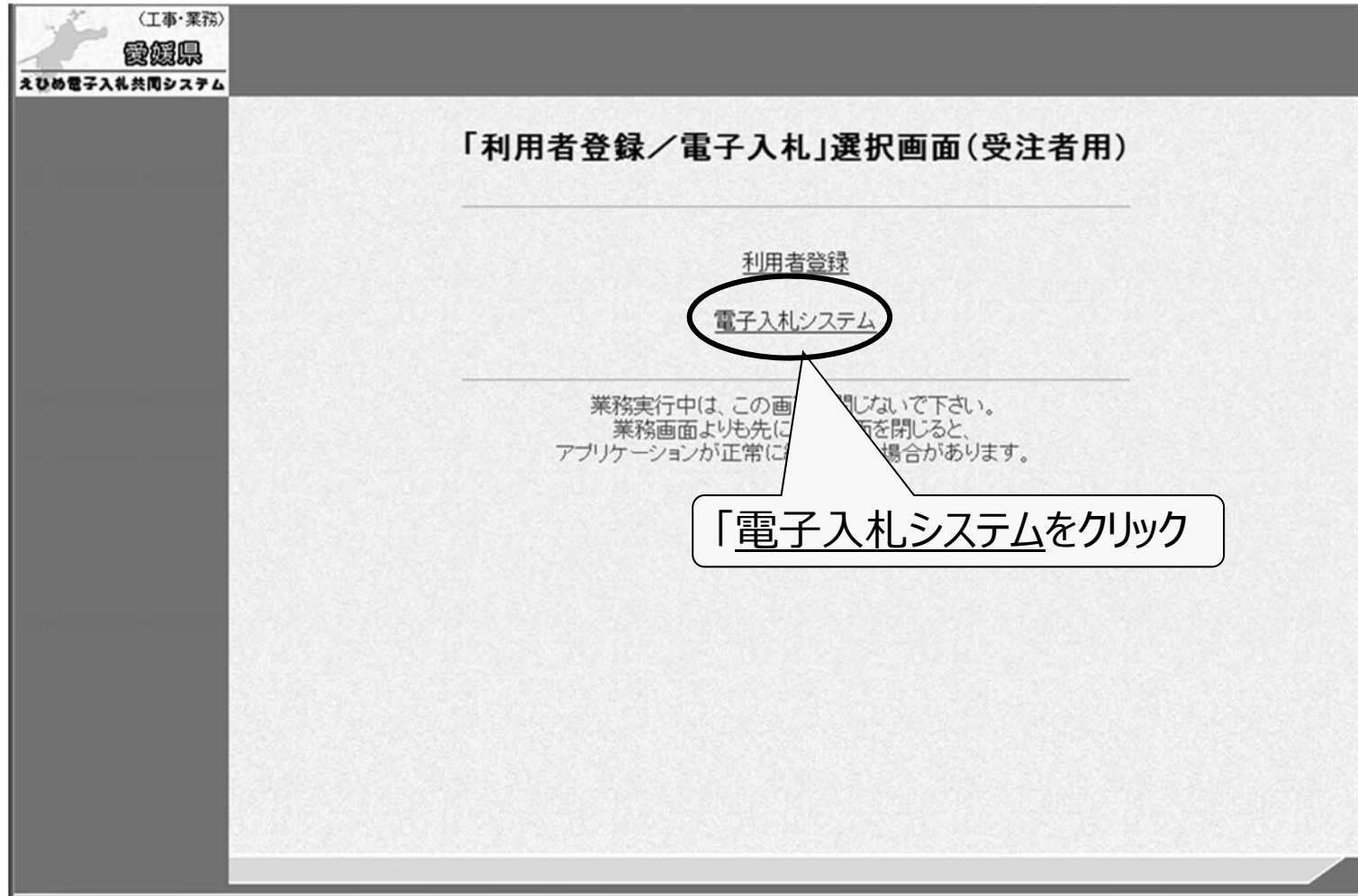
電子入札システム 工事・業務 ボタンをクリック

入札通知書到着のお知らせメールに記載されていた調達機関を選択

確定をクリック

電子入札システム【共通】

電子入札システムの起動（2）



電子入札システム【共通】

電子入札システムの起動（3）

利用者登録済みのICカードを準備し、電子入札システムを起動します。

※ 自治体ごとの利用者登録を行っていないと、起動できません。

The screenshot shows the main interface of the CALS/EC electronic bidding system. At the top, there is a header with the date and time (2014年06月06日 10時32分) and the system name (CALS/EC 電子入札システム). Below the header, there are several tabs: 入札情報サービス, 電子入札システム (highlighted with a red circle), and 説明要求. A message in the center of the screen reads: "必要なファイルを読み込んでいますので時刻表示がされるまで、操作をしないでください。" (Please do not operate until the file loading is complete and the time display is shown.)

A callout box on the left side of the screen contains the text: "画面上部に日付時刻が表示されたら、電子入札システムをクリック" (When the date and time are displayed at the top of the screen, click the Electronic Bidding System).

A callout box on the right side of the screen contains the text: "ICカードをカードリーダーにセットしPIN番号を入力してOKボタンをクリック" (Set the IC card to the card reader, enter the PIN number, and click the OK button). Below this, it adds: "※PIN番号はICカード購入時に認証事業者より通知されます。" (※ The PIN number is notified by the authentication service provider when you purchase the IC card.)

An inset window titled "PIN番号入力ダイアログ" (PIN Number Input Dialog) is shown in the bottom right. It contains the text "PIN番号を入力してください。" (Please enter the PIN number.) and two input fields: "PIN番号:" (with a red circle around the input field) and "担当者:" (with an empty input field). At the bottom of the dialog, there are two buttons: "OK" (with a red circle around it) and "キャンセル" (Cancel).

電子入札システム【指名競争入札】

入札通知書の表示（簡易調達案件検索）

入札通知書到着のお知らせのメールに記載されている部局、案件名等を確認し、「簡易調達案件検索」で該当の案件を検索します。

部局を選択

「受領確認書」を選択
※発注者から送信された入札通知書を確認後、受領確認書の提出が必要となります。

部局と検索方法(受領確認書)を選択後、
調達案件一覧ボタンをクリック
※入札通知書は、調達案件一覧から表示できます。

電子入札システム【指名競争入札】

入札通知書の表示（調達案件一覧）

検索条件に合致した案件が一覧表示され、入札通知書を表示することができます。

The screenshot shows the '調達案件一覧' (Procurement Case List) page. The header includes the date '2014年02月06日 16時38分' and the system name 'CALS/EC 電子入札システム'. The page title is '調達案件一覧'. The search criteria are: '調達機関(部局) 土木部', '企業ID 2200000010000003', '住所 愛媛県松山市1-1-1', '企業名称 業者003', and '代表者氏名 テスト 太郎'. The table below lists the cases, with the first case being '〈国〉000号 道路改築工事'. A callout box points to the '表示' button in the table, with the text: '受領確認／提出意思確認書の通知書の表示ボタンをクリック'.

番号	調達案件名称	入札方式	入札参加資格確認申請書/ 追加資料提出書/参加表明書				受領確認/ 提出意思確認書				技術提案書/技術資料				企業 プロバ ティ
			提出	再提出	受付票	通知書	通知書	提出	再提出	受付票	提出	再提出	受付票	通知書	
1	〈国〉000号 道路改築工事	指名競争 入札				表示	提出								

電子入札システム【指名競争入札】

入札通知書の確認

The screenshot displays the CALS/EC electronic bidding system interface. The header includes the date and time (2014年03月15日 01時46分) and the system name (CALS/EC 電子入札システム). The main content area is titled "入札通知書" (Bid Notification) and contains the following information:

- 企業ID: 3800009000000003
- 企業名称: 業者003
- 代表者氏名: テスト 太郎 様
- 入札通知書
- 下記の調達案件について指名競争に付するので、参加されたく通知します。
- 記
- 通知書番号: 38000004018020130015002001000002
- 調達案件番号: 3800000401802013001500
- 調達案件名称: (国)999号 道路改良工事
- 入札開始日時: 平成26年03月15日 01時30分
- 入札書提出締切日時: 平成26年03月15日 01時45分
- 開札予定日時: 平成26年03月15日 01時46分
- 予定価格: -
- 入力欄: ・開札場所: ●●●●●●●●

Additional information at the bottom of the page includes:

- ・本件は、入札情報公開システムにおいて設計書等の閲覧ができる。(アドレス: <http://ebid.cals-ehime.lg.jp/ppi.html>)
- ・質問方法も含め、留意事項 (<http://www.pref.ehime.jp/●●●●/●●●●.html>) を必ず確認すること。

Callouts on the page provide instructions:

- "内容を確認" (Check content) points to the notification text.
- "必要に応じて、印刷ボタンをクリック" (Click the print button as needed) points to the "印刷" (Print) button.
- "戻るボタンをクリックし調達案件一覧へ" (Click the back button to return to the procurement case list) points to the "戻る" (Back) button.

電子入札システム【指名競争入札】

受領確認書の提出（調達案件一覧）

入札通知書を確認後、受領確認書を提出します。
※入札参加意思の有無に関わらず、必ず提出してください。

2014年02月06日 16時38分 CALS/EC 電子入札システム

入札情報サービス 電子入札システム 説明要求 ヘルプ お問い合わせ

調達案件一覧

調達機関(部局) 土木部

企業ID 2200000010000003 表示案件 1-1
住所 愛媛県松山市1-1-1 全案件数 1
企業名称 業者003
代表者氏名 テスト 太郎

最新表示

最新更新日時 2014.02.06 16:38

調達案件情報	入札方式	入札参加資格確認申請書/ 追加資料提出書/参加表明書				受領確認/ 提出意思確認書				技術提案書/技術資料				企業 プロバ ティ
		提出	再提出	受付済	通知書	通知書	提出	再提出	受付済	提出	再提出	受付済	通知書	
1 (国)999号 道路改築工事	指名競争 入札					表示	提出							

表示案件 1-1
全案件数 1

受領確認／提出意思確認書の提出ボタンをクリック

電子入札システム【指名競争入札】

受領確認書の確認

〈工事・業務〉
愛媛県
えひめ電子入札共同システム

2014年03月15日 01時42分
CALS/EC 電子入札システム

入札情報サービス 電子入札システム 説明要求 お問い合わせ

土木管理課長 様

内容を確認

2014年03月15日
企業ID: 3800009000000003
企業名称: 業者003
代表者氏名: テスト 太郎

受領確認書

下記の調達案件に対する指名通知書を受領した事を確認しました。

記

調達案件番号: 3800000401802013001500
調達案件名称: (国)999号 道路改良工事

提出内容確認 戻る

提出内容確認ボタンをクリック

電子入札システム【指名競争入札】

受領確認書の提出

(工事・業務)
愛媛県
えひめ電子入札共同システム

2014年03月15日 01時42分
CALS/EC 電子入札システム

入札情報サービス 電子入札システム 説明要求 ヘルプ お問い合わせ

土木管理課長 様

2014年03月15日
企業ID: 3800009000000003
企業名称: 業者003
代表者氏名: テスト 太郎

受領確認書

下記の調達案件に対する指名通知書を受領した事を確認しました。

記

調達案件番号: 3800000401802013001500
調達案件名称: (国)999号 道路改良工事

印刷 提出 戻る

提出ボタンをクリック

電子入札システム【指名競争入札】

受領確認書受信確認通知

The screenshot shows the '愛媛県 入札情報サービス' (Ehime Prefecture Bidding Information Service) interface. The main content area displays a confirmation message: '受領確認書受信確認通知' (Receipt Confirmation Notice) and '受領確認書は下記の内容で正常に送信されました。' (The receipt confirmation document was transmitted normally with the following details). The details include: 企業ID (3800009000000003), 企業名称 (業者003), 代表者氏名 (テスト 太郎 様), 調達案件番号 (3800000401802013001500), 調達案件名称 ((国)999号 道路改良工事), and 申請日時 (平成26年03月15日 01時42分). A callout bubble points to the title of the message, stating: '正常に提出が完了すると、「受領確認書受信確認通知」が表示' (When submission is completed normally, the 'Receipt Confirmation Notice' is displayed). Below the message, there are two buttons: '印刷' (Print) and '調達案件一覧' (List of Procurement Cases). A callout bubble points to the '印刷' button, stating: '印刷ボタンをクリックして、「受領確認書受信確認通知」を印刷' (Click the print button to print the 'Receipt Confirmation Notice'). Another callout bubble points to the '調達案件一覧' button, stating: '印刷後、調達案件一覧ボタンをクリック' (After printing, click the list of procurement cases button). A note above the buttons says: '印刷を行ってから、調達案件一覧ボタンを押下してください' (Please click the list of procurement cases button after printing).

印刷ボタンをクリックして、「受領確認書受信確認通知」を印刷

印刷を行ってから、調達案件一覧ボタンを押下してください

印刷

調達案件一覧

印刷後、調達案件一覧ボタンをクリック

以上で、「受領確認書」の提出は完了です。
設計図書等の閲覧は、入札情報公開システム（P.129～参照）で行います。

電子入札システム【共通】

入札書の提出（簡易調達案件検索）

入札書受付期間に、入札書を作成・提出することができます。

部局を選択

「入札書/見積書/辞退届」を選択

部局と検索方法(入札書/見積書/辞退届)を選択後、
入札状況一覧ボタンをクリック
※入札書は、入札期間内に入札状況一覧から表示できます。

電子入札システム【共通】

入札書の提出（入札状況一覧）

指名された入札案件に対し、入札に参加する場合の操作方法
（入札日前や入札日を過ぎると、ボタンは表示されません。）

（工事・業務）
愛媛県
えひめ電子入札共同システム

2014年02月06日 16時45分
CAL/EC 電子入札システム

入札情報サービス 電子入札システム 説明要求 ヘルプ お問い合わせ

入札状況一覧

企業ID 2200000010000003 表示案件 1-1
企業名称 業者003 全案件数 1
代表者氏名 テスト 太郎

案件表示順序 案件番号 昇順 降順 最新表示

最新更新日時 2014.02.06 16:45

番号	調達案件名称	入札方式	入札/ 再入札/ 見込	辞退届	受付票/通知書 一覧	企業 プロバ ティ	抽選	状況
1	(国)999号 道路改築工事	指名競争 入札	入札書提出	提出				

表示案件 1-1
全案件数 1

入札書提出ボタンをクリック

電子入札システム【共通】

入札書の入力（1）

（工事・業務）
愛媛県
えひめ電子入札共同システム

2014年02月06日 16時45分
CALS/EC 電子入札システム

入札情報サービス 電子入札システム 説明要求

入札書

発注者名称: 愛媛県 土木部長
契約担当官 入札公告に示すとおり

調達案件番号: 220000001000102013009900

調達案件名称: 〈国〉999号 道路改築工事

執行回数: 1回目

締切日時: 平成26年02月06日 17時

入札金額: [半角で入力してください]

〈入力欄〉 円(税抜き) 円(税込)

〈じ番号: [半角数字3桁で入力してください]

〈入力欄〉

添付資料追加
内訳書: 表示 参照...
削除

内訳書添付が必要な案件の場合、
内訳書ファイルを添付
【参考】ファイルを添付する手順

発注者、調達案件名称
等を確認

入札金額（税抜）を入力

電子くじ実施案件の場合、3桁の
数字をくじ番号として入力
【参考】電子くじについて

画面を下に
スクロール

電子入札システム【共通】

入札書の入力（2）

〈工事・業務〉
愛媛県
えひめ電子入札共同システム

2014年02月06日 16時45分
CALS/EC 電子入札システム

入札情報サービス 電子入札システム 説明要求 ヘルプ お問い合わせ

999

添付資料追加

内訳書: C:\内訳書.xlsx

表示 C:\内訳書.xlsx 参照...

削除

※ 添付資料の送付可能サイズは3MB以内です。
フォルダまたはファイル名に使用できない文字があります。
ファイルの選択は1行毎に行ってください。
尚、添付ファイルは、ウイルスチェックを最新版のチェックデータで行ってください。

提出内容確認ボタン押下時、エラー「指定された添付資料が見つかりません。」
が表示される場合、画面右上のヘルプボタンより、注意事項を確認して下さい。

企業ID: 2200000010000003
企業名称: 業者003
代表者氏名: テスト 太郎
<連絡先>
商号<連絡先名称>: 業者003
氏名: テスト 太郎
住所: 愛媛県松山市1-1-1
電話番号: 0000-00-0001
E-Mail: taro3@gyousya3.co.jp

提出内容確認

戻る

提出内容確認ボタンをクリック

【参考】電子くじについて

開札の結果、落札となるべき同価または評価値が同じ入札が2人以上あった場合、電子くじによるくじ引きを行い、落札者または落札候補者を決定します。

電子くじでは、次のような手順で落札者を決定または落札候補者を選定します。

◆同価格での入札者が3人の場合の計算

- (1) 電子入札者が入札書提出時に任意の3桁のくじ番号の入力を行う。
書面入札者は入札書に任意の3桁のくじ番号を記載する。くじ番号は必須入力とする。
- (2) 入札書の到達時刻の秒（ミリ秒単位の下3桁を）を使用する。
- (3) 開札時に、電子くじ対象業者を選択し、それぞれ入札書が到達した順に、0, 1, 2と番号を割り当てる。
- (4) くじ番号と項番（2）の数字を電子くじ対象業者分足し合わせ、電子くじ対象業者数で割り、余りを求める。
- (5) 項番（3）と項番（4）の番号が一致した業者が落札者または落札候補者となる。
- (6) 事後（入札後）審査型一般競争入札において落札候補者が落札者とならなかった場合は、その業者を除き、再度同様の計算式で落札候補者を決定する。

電子入札システム【共通】

【参考】ファイルを添付する手順



- ① 参照ボタンをクリックします。
- ② ファイルを選択し、開くボタンをクリックすると、右側の欄にファイル名が入ります。
- ③ 添付資料追加ボタンをクリックします。
- ④ 左側の欄にファイル名が入り、添付されたこととなります。

電子入札システム【共通】

入札書の確認・提出

The screenshot shows the '入札書' (Bid) confirmation screen in the CALS/EC electronic bid system. The page header includes the date '2014年03月15日 01時44分' and the system name 'CALS/EC 電子入札システム'. The main content area displays the bid details, including the bid amount of 9,000,000 yen (900万 yen). Callouts highlight the '印刷' (Print) and '入札書提出' (Submit Bid) buttons at the bottom of the page.

前画面で入力した内容を確認

印刷ボタンをクリックして、「入札書」を印刷

印刷を行ってから、入札書提出ボタンを押下してください

確認の結果、問題がなければ、入札書提出ボタンをクリック

**注意：入札書提出ボタンをクリックすると取り戻しは一切できません。
表示内容や印刷内容を十分に確認後、ボタンをクリックしてください。**

電子入札システム【共通】

入札書受信確認通知

The screenshot shows a web interface for the electronic bid submission system. At the top, it displays the date and time (2014年03月15日 01時44分) and the system name (CALS/EC 電子入札システム). The main content area is titled "入札書受信確認通知" (Bid Submission Confirmation Notice) and contains the following information:

発注者名称:	愛媛県 愛媛県知事 中村 時広
調達案件番号:	3800000401802013001500
調達案件名称:	(国)999号 道路改良工事
執行回数:	1 回目
締切日時:	平成26年03月15日 01時50分
企業ID:	38000090000000003
企業名称:	業者003
代表者氏名:	テスト 太郎
<連絡先>	
商号(連絡先名称):	業者003
氏名:	テスト 太郎
住所:	愛媛県松山市1-1-1
電話番号:	000-000-0001
E-Mail:	
受信日時:	平成26年03月15日 01時44分

Below the information, there are two buttons: "印刷" (Print) and "入札状況一覧" (View Bid Status). A callout box points to the "印刷" button with the text: "印刷ボタンをクリックして、「入札書受信確認通知」を印刷" (Click the print button to print the bid submission confirmation notice). Another callout box points to the "入札状況一覧" button with the text: "印刷後、入札状況一覧ボタンをクリック" (After printing, click the view bid status button). A third callout box at the top right points to the confirmation message with the text: "正常に提出が完了すると、「入札書受信確認通知」が表示" (When submission is completed normally, the bid submission confirmation notice is displayed).

以上で、「入札書」の提出は完了です。

辞退届の提出（入札状況一覧）

指名された入札案件に対し、入札を辞退する場合の操作方法
※辞退届は、入札書の提出期間と同じ期間に提出できます。

「簡易調達案件検索」で、部局と「入札書／見積書／辞退届」を選択し、左のメニューから、入札状況一覧ボタンをクリック
※「簡易調達案件検索」の操作方法は、P.48～を参照してください。

入札状況一覧

企業ID 2200000010000003
企業名称 業者003
代表者氏名 テスト 太郎

表示案件 1-1
全案件数 1

最新表示

最新更新日時 2014.02.06 16:45

番号	調達案件名称	入札方式	入札/ 再入札/ 見積	辞退届	受付票/通知書 一覧	企業 プロバ ティ	摘要	状況
1	(国)999号 道路改築工事	指名競争 入札	入札書提出	提出				

表示案件 1-1
全案件数 1

電子入札システム【共通】

辞退届の入力

2014年03月14日 22時49分 CALS/EC 電子入札システム

入札情報サービス 電子入札システム 説明要求 ヘルプ お問い合わせ

平成26年03月14日

辞退届

愛媛県
愛媛県知事
中村 時広 様

発注者、調達案件名称等を確認

調達案件番号: 3900000401802013001100
調達案件名称: (国)999号 道路改良工事
執行回数: 2回目
締切日時: 平成26年03月14日 22時50分

企業ID: 39000090000000003
企業住所: 愛媛県松山市1-1-1
企業名称: 業者003
代表者氏名: テスト 太郎
<連絡先>

商号(連絡先名称): 業者003

氏名: テスト 太郎

住所: 愛媛県松山市1-1-1

電話番号: 000-000-0001

E-Mail: taro3@gyousya3.co.jp

※理由

※理由:

提出内容確認

提出内容確認ボタンをクリック

電子入札システム【共通】

辞退届の確認・提出

〈工事・業務〉
愛媛県
大ひめ電子入札共同システム

2014年03月14日 22時50分
CALS/EC 電子入札システム

入札情報サービス 電子入札システム 説明要求 ヘルプ お問い合わせ

辞退届

愛媛県
愛媛県知事
中村 時広 様

調達案件番号: 3800000401802013001100
調達案件名称: (国)999号 道路改良工事
執行回数: 2回目
締切日時: 平成26年03月14日 23時00分

企業ID: 3800009000000003
企業住所: 愛媛県松山市1-1-1
企業名称: 業者003
代表者氏名: テスト 太郎
<連絡先>
商号(連絡先名称): 業者003
氏名: テスト 太郎
住所: 愛媛県松山市1-1-1
電話番号: 000-000-0001
E-Mail:

理由: ※理由

印刷 辞退届提出

前画面で入力した内容を確認

印刷ボタンをクリックして、「辞退届」を印刷

確認の結果、問題がなければ、辞退届提出ボタンをクリック

**注意：辞退届提出ボタンをクリックすると取り戻しは一切できません。
表示内容や印刷内容を十分に確認後、ボタンをクリックしてください。**

辞退届受信確認通知

2014年03月14日 22時50分 CALS/EC 電子入札システム

入札情報サービス 電子入札システム 説明要求

辞退届受信確認通知

辞退届は下記の内容で正常に送信されました。

発注者名称:	愛媛県 愛媛県知事 中村 時広
調達案件番号:	3800000401802013001100
調達案件名称:	(国)999号 道路改良工事
執行回数:	2回目
締切日時:	平成26年03月14日 23時00分
企業ID:	380000900000000003
企業名称:	業者003
代表者氏名:	テスト 太郎
<連絡先>	
商号(連絡先名称):	業者003
氏名:	テスト 太郎
住所:	愛媛県松山市1-1-1
電話番号:	000-000-0001
E-Mail:	
理由:	※理由

平成26年03月14日 22時50分

印刷を行ってから、入札状況一覧ボタンを押下してください

印刷

入札状況一覧

正常に提出が完了すると、「辞退届受信確認通知」が表示

印刷ボタンをクリックして、「辞退届受信確認通知」を印刷

印刷後、入札状況一覧ボタンをクリック

以上で、「辞退届」の提出は完了です。

電子入札システム【共通】

受付票・通知書等の表示（簡易調達案件検索）

発注者から受付票や通知書が発行されると、通知メールが届きます。メール内容を確認し、「簡易調達案件検索」で部局と検索方法を指定して、該当案件を検索表示します。

（工事・業務）
愛媛県
えひめ電子入札共同システム

2014年02月06日 10時31分
CALS/EC 電子入札システム

入札情報サービス 電子入札システム 説明要求 ヘルプ お問い合わせ

簡易調達案件検索

部局 **土木部**

0時0分

○ 簡易案件検索
○ 調達案件検索
○ 調達案件一覧
○ 入札状況一覧
○ 登録情報

提出

- 入札参加資格確認申請書/追加資料提出書
- 参加表明書(公募、簡易公募型プロポーザル)
- 受領確認
- 提出意思確認書(公募型プロポーザル)
- 提出意思確認書(任意契約)
- 技術提案

再提出

- 入札参加資格確認申請書/追加資料提出書/技術提案書
- 参加表明書(公募、簡易公募型プロポーザル)
- 提出意思確認書(公募型プロポーザル)
- 提出意思確認書(任意契約)
- 受付票/通知書が未参照**
- 参加中の調達案件

検索方法

※検索結果には提出済みの案件が含まれます

部局を選択

「受付票/通知書が未参照」を選択

部局と検索方法(受付票/通知書が未参照)を選択後、入札状況一覧ボタンをクリック
※入札後の通知書等は、入札状況一覧から表示できます。

電子入札システム【共通】

受付票・通知書等の表示（入札状況一覧）

検索条件に合致した案件が一覧表示されます。

（工事・業務）
愛媛県
えひめ電子入札共同システム

2014年02月06日 16時48分
CALS/EC 電子入札システム

入札情報サービス 電子入札システム 説明要求 ヘルプ お問い合わせ

入札状況一覧

企業ID 2200000010000003
企業名称 業者003
代表者氏名 テスト 太郎

表示案件 1-1
全案件数 1

案件表示順序 案件番号 昇順 降順

最新更新日時 2014.02.06 16:48

番号	調達案件名称	入札方式	入札/ 再入札/ 見込	辞退届	受付票/通知書 一覧	企業 プロバ ティ	検索	状況
1	(国)999号 道路改築工事	指名競争 入札			表示 未参照有り	変更		表示

表示案件 1-1
全案件数 1

最新表示

1

1

受付票/通知書一覧の表示
ボタンをクリック
※未参照の受付票や通知書がある場合は、「未参照有り」と表示
されます。

電子入札システム【共通】

入札状況通知書一覧

発注者より通知された受付票や通知書が一覧表示されます。

2014年02月06日 17時05分 CALS/EC 電子入札システム

入札情報サービス 電子入札システム 説明要求 ヘルプ お問い合わせ

入札状況通知書一覧

執行回数	通知書名	通知書発行日付	通知書表示	通知書確認
1	落札者決定通知書	平成26年02月06日(木) 17時05分	表示	未参照
	入札締切通知書	平成26年02月06日(木) 17時00分	表示	参照済
	入札書受付票	平成26年02月06日(木) 16時47分	表示	参照済

戻る

参照する通知書の表示ボタンをクリック

電子入札システム【共通】

通知書の表示（例：落札者決定通知書）

落札者決定通知書は、落札者だけでなく全ての電子入札参加者に通知されます。

〈工事・業務〉
愛媛県
えひめ電子入札共同システム

2014年03月15日 00時00分
CALS/EC 電子入札システム

入札情報サービス 電子入札システム 説明要求

企業ID: 38000090000000003
企業名称: 業者003
代表者氏名: テスト 太郎 様

落札者決定通知書

下記の案件について、下記の者が落札した旨通知致します。

記
調達案件番号: 3800000401802013001100
調達案件名称: (国)999号 道路改良工事
開札日時: 平成26年03月14日 23時04分
落札企業名称: 業者001
落札金額: 8,500,000 円(税抜き)

印刷 戻る

「落札者決定通知書」には、落札企業名称、落札金額等が表示されます。

入札結果の詳細情報は、入札情報公開システムで確認できます。（P.129～参照）

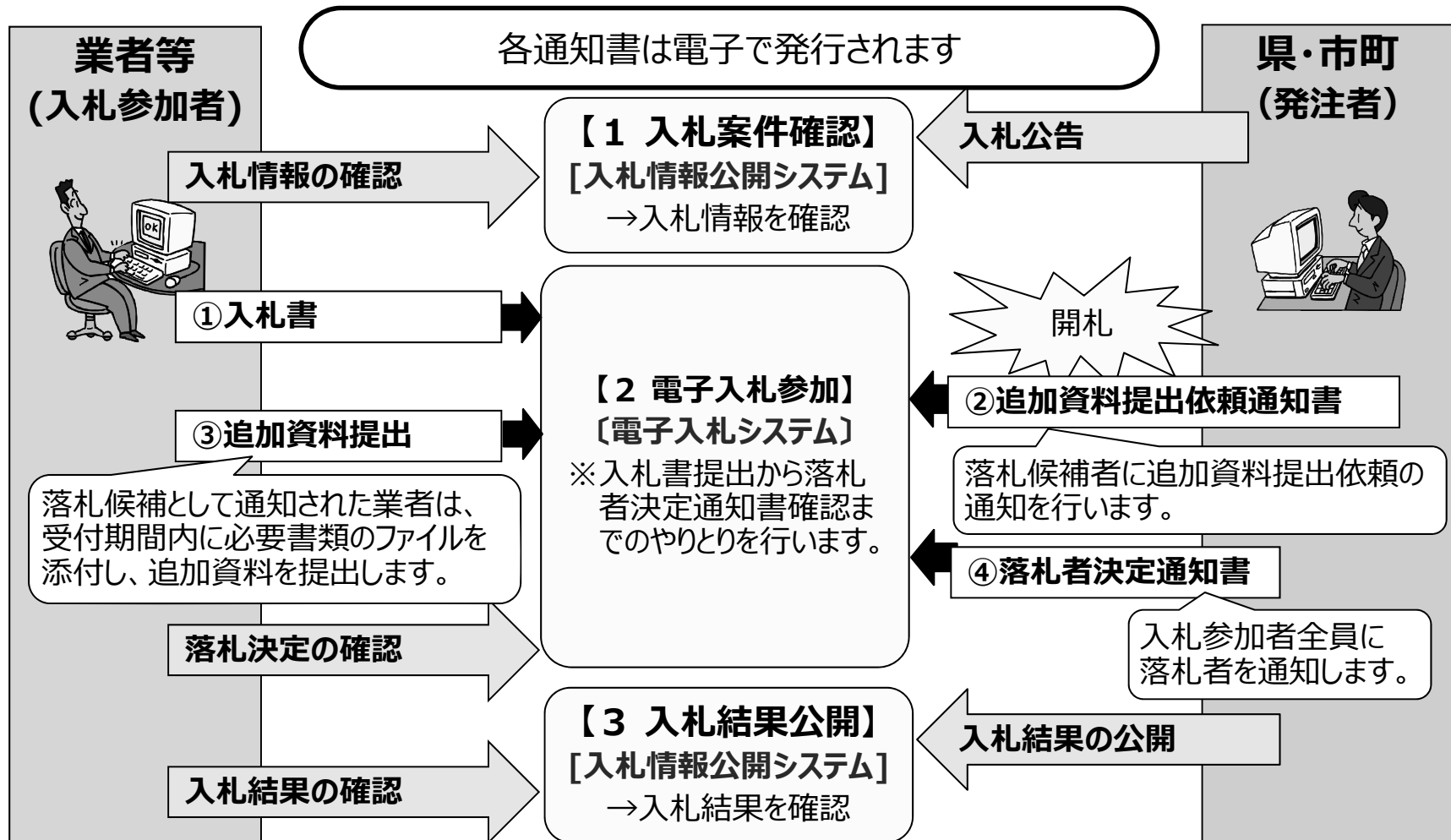
6. 電子入札システムの操作方法

2) 事後(入札後)審査型一般競争入札

電子入札の流れ

(事後 (入札後) 審査型一般競争入札)

注意：事前準備と利用者登録を済ませていないと電子入札には参加できません！



入札情報公開システム

入札予定の表示

入札情報公開システムで、案件の詳細内容や公告文等を確認します。

The screenshot displays the '入札予定表示' (Bid Schedule Display) page. The header includes the date and time '2014.04.30 15:15'. The main content is a table with the following data:

平成25年度 総務部 契約課 入札予定			
入札予定日	平成25-07-30 05:00 PM	開札予定日時	平成25-07-31 09:00 AM
工事名称	テスト案件001		
工事場所			
発注状況		予定価格 (税抜き)	25,500,000円
工事種別	土木工事	調査基準価格 (税抜き)	設定なし
		最低制限価格 (税抜き)	事後公開
入札方式	事後審査・価格競争 (方法: 電子入札)		
公告日	平成25-07-16		
入札書受付予定日時	平成25-07-26 09:00 AM ~ 平成25-07-30 05:00 PM		
参加申請書受付日時	平成25-08-01 09:00 AM ~ 平成25-08-01 05:00 PM		
工事期間	~		
開標場所			
開標日時	~		
現場説明会場所			
現場説明会日時			
備考			

説明文書等			
No	文書名	認証	格納ファイル名/外部リンクURL
1	公告・提示		0000000000000000000000000085-01.pdf
2	設計図書等		0000000000000000000000000085-02.PDF

入札情報公開システムの操作方法は、P.129~を参照してください。

電子入札システム【共通】

電子入札システムの起動（1）

ICカードリーダを接続してパソコンを起動し、Internet Explorerでえひめ電子入札共同システムのポータルサイトを表示します。（P.12参照）

<http://www.pref.ehime.jp/h40180/e-bid-nyuusatsu/index.html>

The screenshot shows the Ehime Prefecture e-bidding system portal. The page title is "えひめ電子入札共同システム" (Ehime Electronic Bidding Joint System). The main content area is titled "システム入口" (System Entrance) and contains several buttons. A callout box points to the "電子入札システム 工事・業務" (Electronic Bidding System Construction/Business) button. Another callout box points to the "調達機関" (Procurement Agency) dropdown menu, which is currently set to "愛媛県" (Ehime Prefecture). A third callout box points to the "確定" (Confirm) button. The page also includes a navigation menu at the top, a search bar, and a footer with important notices.

電子入札システム 工事・業務
ボタンをクリック

入札に参加する調達機関を選択

調達機関：愛媛県

確定

確定をクリック

システム入口

電子入札システム 工事・業務

電子入札システム 物品・役務

入札情報公開システム

システム運用時間：9時～20時
(土日祝日・年末年始[12月29日～1月3日]除く)

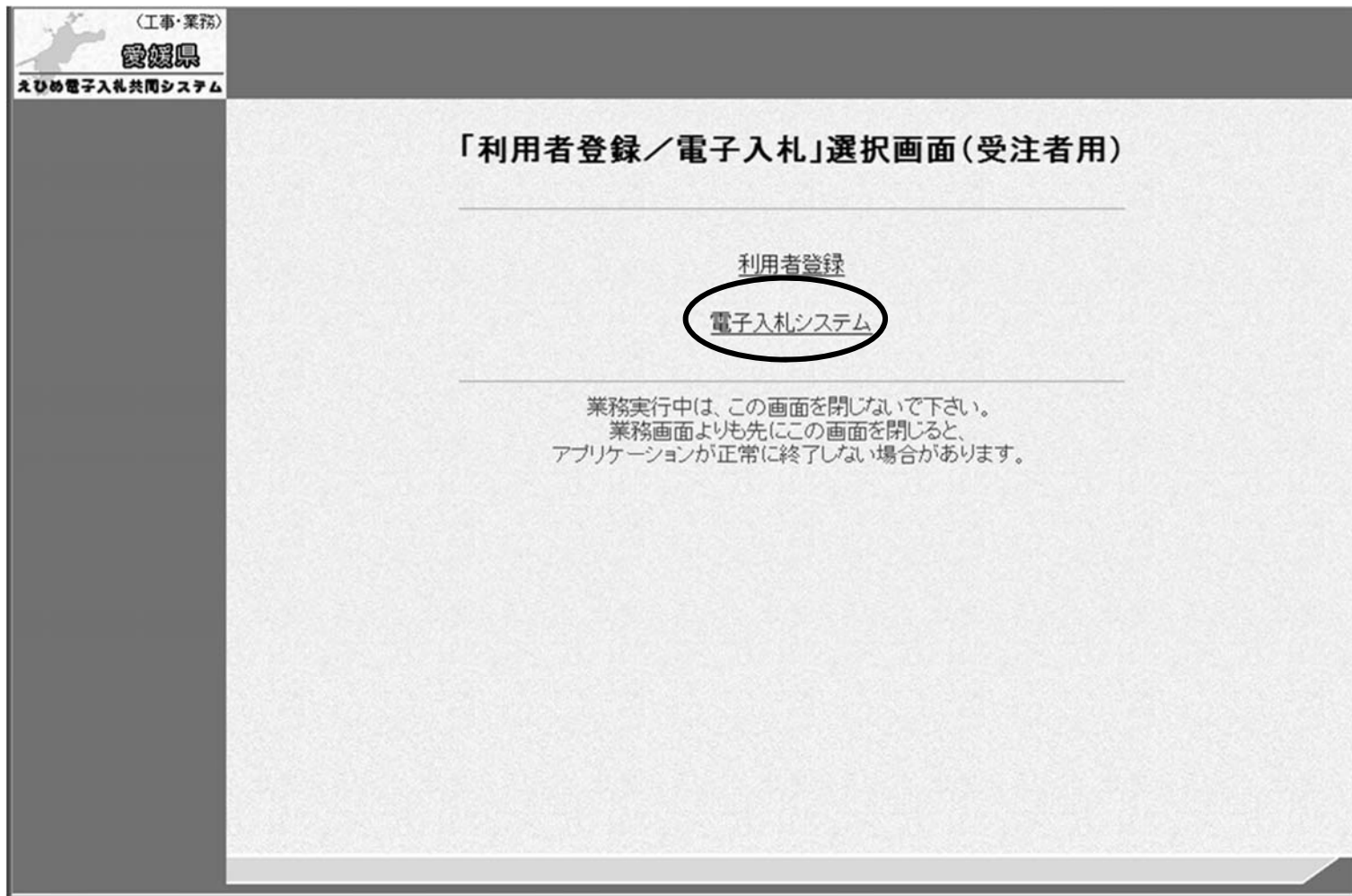
電子入札システムをお気に入りに登録するときはこのページ
操作・設定方法についてご不明は点はヘルプデスクへお問

重要なお知らせ

愛媛県発注工事の指名入札において入札情報公開システムで工事費内訳書の様式を示していない工事であっても、必ず参考様式に準じた工事費内訳書の提出を求めています。

電子入札システム【共通】

電子入札システムの起動（2）



電子入札システム【共通】

電子入札システムの起動（3）

利用者登録済みのICカードを準備し、電子入札システムを起動します。

※ 自治体ごとの利用者登録を行っていないと、起動できません。

The screenshot shows the main interface of the CALS/EC electronic bidding system. At the top, there is a header with the date and time (2014年08月06日 10時32分) and the system name (CALS/EC 電子入札システム). Below the header, there are several tabs: 入札情報サービス, 電子入札システム (highlighted with a red circle), 説明要求, and ヘルプ. A message in the center of the page reads: "必要なファイルを読み込んでいますので時刻表示がされるまで、操作をしないでください。" (We are loading the necessary files, so please do not operate until the time display is shown.)

Callout 1 (left): "画面上部に日付時刻が表示されたら、電子入札システムをクリック" (When the date and time are displayed at the top of the screen, click the electronic bidding system.)

Callout 2 (right): "ICカードをカードリーダーにセットしPIN番号を入力してOKボタンをクリック" (Set the IC card in the card reader, enter the PIN number, and click the OK button.)

Callout 3 (bottom right): "PIN番号を入力してください。" (Please enter the PIN number.) This callout points to the PIN number input field in a dialog box titled "PIN番号入力ダイアログ". The dialog box also has a "担当者:" (Responsible person) field and "OK" and "キャンセル" (Cancel) buttons.

電子入札システム【事後（入札後）審査型一般競争入札】

入札書／資格確認申請書提出（簡易調達案件検索）

入札情報公開システムで公告文等を確認し、入札に参加する場合は、「簡易調達案件検索」で部局と検索方法を指定し、該当案件を検索表示します。

（工事・業務）
愛媛県
えひめ電子入札共同システム

2014年02月06日 10時31分 CALS/EC 電子入札システム

入札情報サービス 電子入札システム 説明要求 ヘルプ お問い合わせ

簡易調達案件検索

部局 **土木部**

提出

- 入札参加資格確認申請書／追加資料提出書
- 参加表明書（公募、簡易公募型プロポーザル）
- 受領確認書
- 提出意思確認書（標準プロポーザル）
- 提出意思確認書（随意契約）
- 技術提案書／技術資料（工事等）
- 入札書／見積書／辞退届

検索方法

再提出

- 入札参加資格確認申請書／追加資料提出書／技術提案書
- 参加表明書（公募、簡易公募型プロポーザル）

※検索結果には提出予定の調達案件が含まれます

「入札書／見積書／辞退届」を選択

部局を選択

入札状況一覧

部局と検索方法(入札書／見積書／辞退届)を選択後、
入札状況一覧ボタンをクリック
※入札書は、入札期間内に入札状況一覧から表示できます。

電子入札システム【事後（入札後）審査型一般競争入札】

入札書／資格確認申請書提出（入札状況一覧）

該当案件の入札書提出ボタンが表示されます。

（入札日前や入札日を過ぎると、ボタンは表示されません。）

2014年02月06日 14時05分 CALS/EC 電子入札システム

入札情報サービス 電子入札システム 説明要求 ヘルプ お問い合わせ

入札状況一覧

企業ID 2200000010000003 表示案件 1-1
企業名称 業者003 全案件数 1
代表者氏名 テスト 太郎

案件表示順序 案件番号 昇順 降順 最新表示

最新更新日時 2014.02.06 14:04

番号	調達案件名称	入札方式	入札/ 再入札/ 見積	辞退届	受付票/ 通知書 一覧	企業 プロバ ディ	摘要	状況
1	(国)999号 道路改築工事	事後(入札後) 審査型 一般競争入札	入札書提出					

表示案件 1-1
全案件数 1

入札書提出ボタンをクリック

電子入札システム【事後（入札後）審査型一般競争入札】

入札書／資格確認申請書の入力

発注者、調達案件名称
等を確認

The screenshot shows the '入札書／資格確認申請書' (Bid/Qualification Confirmation Application) page. The page is divided into several sections:

- Header:** 2014年02月06日 14時06分, CALS/EC 電子入札システム, ヘルプ, お問い合わせ
- Navigation:** 調達案件一覧, 入札状況一覧, 登録者情報
- Application Details:**
 - 発注者: 愛媛県 土木部長
 - 契約担当官: 入札公告に示すとおり
 - 220000001000102013009700
 - 調達案件名称: (国)999号 道路改築工事
 - 執行回数: 1回目
 - 締切日時: 平成26年02月06日 14時10分
 - 入札金額: [半角で入力してください]
 - 入札金額 (税抜): 70000000
 - くじ番号: [半角数字3桁で入力してください]
 - くじ番号: 999
- Attachments:**
 - 内訳書: C:\内訳書.xlsx
 - Buttons: 添付資料追加, 表示, 削除
 - ※ 添付資料の送付可能サイズは3MB以内です。フォルダまたはファイル名に使用できない文字があります。ファイルの選択は1行毎に行ってください。尚、添付ファイルは、ウイルスチェックを最新版のチェックデータで行ってください。
 - 提出内容確認ボタンを押下時、エラー「指定された添付資料が見つかりません。」が表示される場合、画面右上のヘルプボタンより、注意事項を確認して下さい。
- Registration Information:**
 - JV参加:
 - 企業ID: 2200000010000003
 - 企業名称: 業者003
 - 企業体名称: [空欄]
 - 代表者氏名: JV参加チェックの場合のみ有効
 - <連絡先> テスト 太郎
 - 商号(連絡先名称): 業者003
 - 氏名: テスト 太郎
 - 愛媛県松山市1-1-1
 - 0000-00-0001
 - taroo@eyousya3.co.jp
- Footer:** 提出内容確認, 戻る

入札金額（税抜）を入力

電子くじ実施案件の場合、3桁の
数字をくじ番号として入力
【参考】電子くじについて

内訳書添付が必要な案件の場合、
内訳書を添付
【参考】ファイルを添付する手順

提出内容確認
ボタンをクリック

【参考】電子くじについて

開札の結果、落札となるべき同価または評価値が同じ入札が2人以上あった場合、電子くじによるくじ引きを行い、落札者または落札候補者を決定します。

電子くじでは、次のような手順で落札者を決定または落札候補者を選定します。

◆同価格での入札者が3人の場合の計算

- (1) 電子入札者が入札書提出時に任意の3桁のくじ番号の入力を行う。
書面入札者は入札書に任意の3桁のくじ番号を記載する。くじ番号は必須入力とする。
- (2) 入札書の到達時刻の秒（ミリ秒単位の下3桁を）を使用する。
- (3) 開札時に、電子くじ対象業者を選択し、それぞれ入札書が到達した順に、0, 1, 2と番号を割り当てる。
- (4) くじ番号と項番（2）の数字を電子くじ対象業者分足し合わせ、電子くじ対象業者数で割り、余りを求める。
- (5) 項番（3）と項番（4）の番号が一致した業者が落札者または落札候補者となる。
- (6) 事後（入札後）審査型一般競争入札において落札候補者が落札者とならなかった場合は、その業者を除き、再度同様の計算式で落札候補者を決定する。

電子入札システム【共通】

【参考】ファイルを添付する手順



- ① 参照ボタンをクリックします。
- ② ファイルを選択し、開くボタンをクリックすると、右側の欄にファイル名が入ります。
- ③ 添付資料追加ボタンをクリックします。
- ④ 左側の欄にファイル名が入り、添付されたこととなります。

入札書／資格確認申請書の確認・提出

The screenshot shows a web application for bid management. The main content area displays the '入札書／資格確認申請書' (Bid/Bid Confirmation Application Form) with the following details:

- 発注者名称: 愛媛県 土木部長
- 契約担当官 入札公告に示すとおり
- 調達案件番号: 220000001000102013009700
- 調達案件名称: (国)999号 道路改築工事
- 執行回数: 1回目
- 締切日時: 平成26年02月06日 14時10分
- 入札金額: (入力欄) 70000000 円(税抜き) (表示欄) 70,000,000 円(税抜き) 7000万 円(税抜き)
- 〈J〉番号: (入力欄) 999
- 内訳書: C:\内訳書.xlsx (表示)
- 企業ID: 2200000010000003
- 企業名称: 業者003
- 代表者氏名: テスト 太郎
- <連絡先>
- 商号(連絡先名称): 業者003
- 氏名: テスト 太郎
- 住所: 愛媛県松山市1-1-1
- 電話番号: 0000-00-0001
- E-Mail: taro3@gyousya3.co.jp

At the bottom of the page, there are three buttons: '印刷' (Print), '入札書提出' (Submit Bid), and '戻る' (Back). The '印刷' and '入札書提出' buttons are circled in red.

Callout boxes provide instructions:

- 前画面で入力した内容を確認 (Check the content entered on the previous screen)
- 印刷ボタンをクリックして、「入札書／資格確認申請書」を印刷 (Click the print button to print the bid/qualification confirmation application)
- 確認の結果、問題がなければ、入札書提出ボタンをクリック (Click the submit bid button if there are no problems with the confirmation results)

注意：入札書提出ボタンをクリックすると取り戻しは一切できません。表示内容や印刷内容を十分に確認後、ボタンをクリックしてください。

電子入札システム【事後（入札後）審査型一般競争入札】

入札書受信確認通知

2014年02月06日 14時08分 CALS/EC 電子入札シ

入札情報サービス 電子入札システム 説明要求

入札書受信確認通知

入札書は下記の内容で正常に送信されました。

発注者名称:	愛媛県 土木部長
調達案件番号:	220000001000102013009700
調達案件名称:	(国)999号 道路改築工事
執行回数:	1 回目
締切日時:	平成26年02月06日 14時10分
企業ID:	2200000010000003
企業名称:	業者003
代表者氏名:	テスト 太郎
<連絡先>	
商号(連絡先名称):	業者003
氏名:	テスト 太郎
住所:	愛媛県松山市1-1-1
電話番号:	0000-00-0001
E-Mail:	tar03@gyousya3.co.jp
受信日時:	平成26年02月06日 14時08分

印刷を行ってから、入札状況一覧ボタンを押下してください

印刷

入札状況一覧

印刷ボタンをクリックして、「入札書受信確認通知」を印刷

印刷後、入札状況一覧ボタンをクリック

正常に提出が完了すると、「入札書受信確認通知」が表示

電子入札システム【事後（入札後）審査型一般競争入札】

通知書の表示（簡易調達案件検索）

発注者から通知書等が発行されると、通知メールが届きます。メール内容を確認し、「簡易調達案件検索」で部局と検索方法を指定して、該当案件を検索表示します。

（工事・業務）
愛媛県
えひめ電子入札共同システム

2014年02月06日 10時31分
CALS/EC 電子入札システム

入札情報サービス 電子入札システム 説明要求 ヘルプ お問い合わせ

簡易調達案件検索

部局を選択

部局 土木部

提出

- 入札参加資格確認申請書／追加資料提出書
- 参加表明書（公募、簡易公募型プロポーザル）
- 受領確認書
- 提出意思確認書
- 提出意思確認書（得意契約）
- 技術提案書
- 入札書／見積書／辞退届

※ 検索結果には提出予定が含まれます

再提出

- 入札参加資格確認申請書／追加資料提出書／技術提案書
- 参加表明書（公募、簡易公募型プロポーザル）
- 提出意思確認書（得意契約）
- 提出意思確認書（得意契約）
- 受付票／通知書が未参照
- 参加中の調達案件

部局と検索方法(受付票／通知書が未参照)を選択後、入札状況一覧ボタンをクリック
※入札後の通知書等は、入札状況一覧から表示できます。

電子入札システム【事後（入札後）審査型一般競争入札】

通知書の表示（入札状況一覧）

検索条件に合致した案件が一覧表示されます。

2014年02月06日 14時09分 CALS/EC 電子入札システム

入札情報サービス 電子入札システム 説明要求 ヘルプ お問い合わせ

入札状況一覧

企業ID 2200000010000003 表示案件 1-1
企業名称 業者003 全案件数 1
代表者氏名 テスト 太郎

案件表示順序 案件番号 昇順 降順

最新更新日時 2014.02.06 14:09

番号	調達案件名称	入札方式	入札/ 再入札/ 見積	辞退届	受付票/通知書 一覧	企業 プロバ ティ	検索	状況
1	(国)999号 道路改築工事	事後(入札後) 審査型 一般競争入札			表示 未参照有り	変更		表示

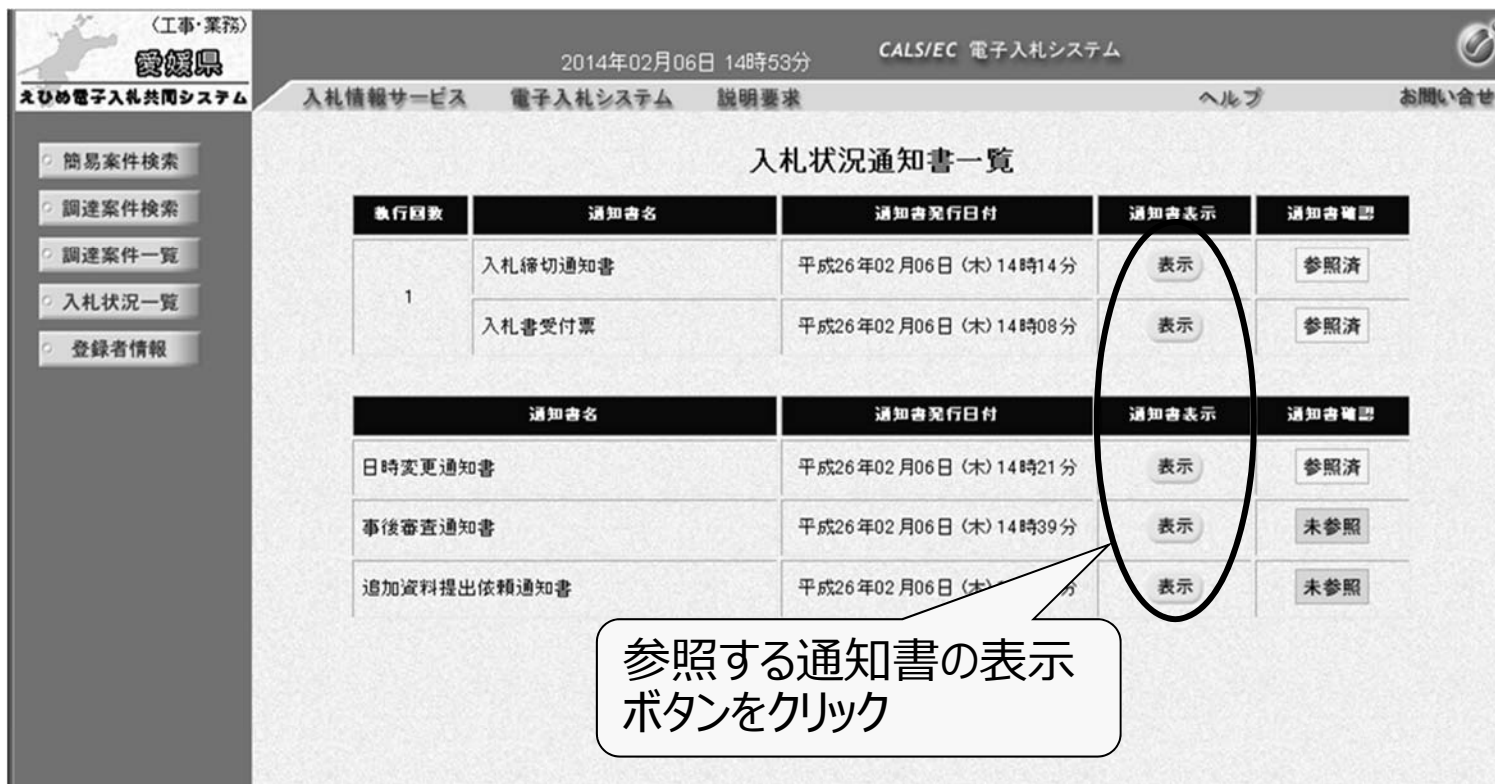
表示案件 1-1
全案件数 1

※未参照の受付票や通知書がある場合は、「未参照有り」と表示されます。

電子入札システム【事後（入札後）審査型一般競争入札】

入札状況通知書一覧

発注者より通知された受付票や通知書が一覧表示されます。



The screenshot shows the '入札状況通知書一覧' (Bidding Status Notification Document List) page. The page header includes the date and time '2014年02月06日 14時53分' and the system name 'CALS/EC 電子入札システム'. The left sidebar contains navigation options like '簡易案件検索' and '入札状況一覧'. The main content area displays a table of notification documents.

執行回数	通知書名	通知書発行日付	通知書表示	通知書確認
1	入札締切通知書	平成26年02月06日(木) 14時14分	表示	参照済
	入札書受付票	平成26年02月06日(木) 14時08分	表示	参照済
通知書名		通知書発行日付	通知書表示	通知書確認
日時変更通知書		平成26年02月06日(木) 14時21分	表示	参照済
事後審査通知書		平成26年02月06日(木) 14時39分	表示	未参照
追加資料提出依頼通知書		平成26年02月06日(木) 14時53分	表示	未参照

参照する通知書の表示ボタンをクリック

※ 事後（入札後）審査型一般競争入札では、開札後に次の通知書が届きます。

- ・事後審査通知書 …全ての電子入札参加者が届きます。
- ・追加資料提出依頼通知書 …落札候補者のみに届きます。

電子入札システム【事後（入札後）審査型一般競争入札】

事後審査通知書の確認

「入札状況通知書一覧」で、事後審査通知書の表示ボタンをクリックすると「事後審査通知書」が表示されます。

The screenshot displays the CALS/EC electronic bidding system interface. The header includes the date and time (2014年02月06日 14時56分) and the system name (CALS/EC 電子入札システム). The main content area shows the following information:

- 企業ID: 2200000010000003
- 企業名称: 業者003
- 代表者氏名: テスト 太郎 様
- 事後審査通知書
- 平成26年02月06日
- 契約担当官: 入札公告に示すとおり
- 下記の場合について、参加資格の審査を行います。
- 記
- 調達案件番号: 220000001000102013009700
- 調達案件名称: (国)999号 道路改築工事
- 入札参加資格確認申請書受付開始日時: 平成26年02月06日 14時40分
- 入札参加資格確認申請書受付締切日時: 平成26年02月06日 15時00分

Buttons for '印刷' (Print) and '戻る' (Back) are visible at the bottom of the page.

「事後審査通知書」は、当該案件の電子入札に参加している全業者に届きます。

追加資料提出依頼通知書の確認

「入札状況通知書一覧」で、追加資料提出依頼通知書の表示ボタンをクリックすると、「追加資料提出依頼通知書」が表示されます。

The screenshot shows the '追加資料提出依頼通知書' (Additional Document Submission Request Notice) page. The page header includes the date and time '2014年02月06日 14時58分' and the system name 'CALS/EC 電子入札システム'. The left sidebar contains navigation options such as '簡易案件検索', '調達案件検索', and '入札状況一覧'. The main content area displays the following information:

- 企業ID: 2200000010000003
- 企業名称: 業者003
- 代表者氏名: テスト 太郎 様
- 平成26年02月06日
- 契約担当官: 入札公告に示すとおり

The title of the notice is '追加資料提出依頼通知書'. Below the title, it states: '下記の調達案件について、落札候補者として決定しましたので、参加申請書を提出されるようお願い致します。' (Regarding the procurement case below, as we have decided on you as a bidder, we request you to submit an application for participation.)

The notice details include:

- 記
- 調達案件番号: 220000001000102013009700
- 調達案件名称: (国)999号 道路改築工事
- 追加資料提出受付開始日時: 平成26年02月06日 14時40分
- 追加資料提出受付締切日時: 平成26年02月06日 15時00分
- 備考:

A callout box points to the procurement case name and submission period, containing the text: '調達案件名称、追加資料提出期間等を確認' (Check the procurement case name, submission period, etc.).

「追加資料提出依頼通知書」は、**落札候補者のみ**に届きます。落札候補者は、この後「追加資料提出書」を提出します。

追加資料提出書の提出（簡易調達案件検索）

「追加資料提出依頼通知書」を受領した落札候補者は、案件に対し「追加資料提出書」を提出します。
「簡易調達案件検索」で部局と検索方法を指定し、該当案件を検索表示します。

（工事・業務）
愛媛県
えひめ電子入札共同システム

2014年02月06日 10時31分
CALS/EC 電子入札システム

入札情報サービス 電子入札システム 説明要求 ヘルプ お問い合わせ

簡易調達案件検索

部局を選択

部局

土木部

提出

入札参加資格確認申請書／追加資料提出書

参加表明書（公募・簡易公募型プロポーザル）

受領確認書

提出意思確認書（標準型）

提出意思確認書（簡易型）

技術提案書／技術提案書

入札書／見積書

※ 検索結果には提出予定の調達案件が並びます

検索方法

入札参加資格確認申請書／追加資料提出書／技術提案書

部局と検索方法(入札参加資格確認申請書／追加資料提出書)を選択後、調達案件一覧ボタンをクリック
※追加資料提出書は、調達案件一覧から表示できます。

電子入札システム【事後（入札後）審査型一般競争入札】

追加資料提出書の提出（調達案件一覧）

〈工事・業務〉
愛媛県
えひめ電子入札共同システム

2014年02月06日 15時07分
CALS/EC 電子入札システム

入札情報サービス 電子入札システム 説明要求 ヘルプ お問い合わせ

調達案件一覧

調達機関(部局) 土木部

企業ID 2200000010000003
住所 愛媛県松山市1-1-1
企業名称 業者003
代表者氏名 テスト 太郎

表示案件 1-1
全案件数 1

最新表示

最新更新日時 2014.02.06 15:07

調達案件情報		入札方式	入札参加資格確認申請書/ 追加資料提出書/参加表明書				受領確認/ 提出意思確認書				技術提案書/技術資料				企業 プロバ ティ
番号	調達案件名称		提出	再提出	受付済	通知書	通知書	提出	再提出	受付済	提出	再提出	受付済	通知書	
1	(国)999号 道路改築工事	事後(入札後) 審査型 一般競争入札	提出											変更	

表示案件 1-1
全案件数 1

入札参加資格確認申請書/
追加資料提出書/参加表明
書の提出ボタンをクリック

電子入札システム【事後（入札後）審査型一般競争入札】

追加資料提出書の入力

2014年02月06日

追加資料提出書

契約担当官
入札公告に示すとおり 様

下記の調達案件に係る入札に参加する資格について確認くださるよう、書類を添えて申請します。なお、申請書については事実と相違ないことを誓約します。

記

1. 調達案件番号 220000001000102013009700
2. 調達案件名称 (国)999号 道路改築工事
3. 履行期限

<提出者>

企業ID	2200000010000003
企業名称	業者003
郵便番号	000-0001
住所	愛知県松山市1-1-1
代表者役職	
代表者氏名	テスト 太郎
代表電話番号	000-000-0001
代表FAX番号	000-000-0001
部署名	営業部
商号(連絡先名称)	業者003
連絡先氏名	テスト 太郎
連絡先住所	愛知県松山市1-1-1
連絡先電話番号	0000-00-0001
連絡先E-Mail	taro3@gyousya3.co.jp

添付資料 C:\追加資料.xlsx

添付資料追加

表示

削除

C:\追加資料.xlsx 参照...

※ 添付資料の送付可能サイズは3MB以内です。
フォルダまたはファイル名に使用できない文字があります。
ファイルの選択は1行毎に行ってください。
尚、添付ファイルは、ウイルスチェックを最新版のチェックデータで行ってください。

提出内容確認ボタン押下時、エラー「指定された添付資料が見つかりません。」が表示される場合、画面右上のヘルプボタンより、注意事項を確認して下さい。

提出内容確認

戻る

調達案件名称等を確認

添付資料が必要なため、
ファイルを添付
【参考】ファイルを添付する手順

提出内容確認
ボタンをクリック

電子入札システム【共通】

【参考】ファイルを添付する手順



- ① 参照ボタンをクリックします。
- ② ファイルを選択し、開くボタンをクリックすると、右側の欄にファイル名が入ります。
- ③ 添付資料追加ボタンをクリックします。
- ④ 左側の欄にファイル名が入り、添付されたこととなります。

電子入札システム【事後（入札後）審査型一般競争入札】

追加資料提出書の確認・提出

前画面で入力した内容を確認

追加資料提出書

契約担当官
入札公告に示すとおり 様

下記の調達案件に係る入札に参加する資格について確認くださるよう、書類を添えて申請します。なお、添付書類については事実と相違ないことを誓約します。

記

1. 調達案件番号 220000001000102013009700
2. 調達案件名称 (国)999号 道路改築工事
3. 履行期限

<提出者>

企業ID	2200000010000003
企業名称	業者003
郵便番号	000-0001
住所	愛媛県松山市1-1-1
代表者役職	
代表者氏名	テスト 太郎
代表電話番号	000-000-0001
代表FAX番号	000-000-0001
部署名	営業部
商号(連絡先名称)	業者003
連絡先氏名	テスト 太郎
連絡先住所	愛媛県松山市1-1-1
連絡先電話番号	0000-00-0001
連絡先E-Mail	tar03@gyousya3.co.jp

添付資料 C:\追加資料.xlsx

印刷 提出

確認の結果、問題がなければ提出ボタンをクリック

電子入札システム【事後（入札後）審査型一般競争入札】

追加資料提出書受信確認通知

正常に提出が完了すると、「追加資料提出書受信確認通知」が表示

印刷ボタンをクリックして、「追加資料提出書受信確認通知」を印刷

印刷後、調達案件一覧ボタンをクリック

以上で、「追加資料提出書」の提出は完了です。

印刷を行ってから、調達案件一覧ボタンを押下してください

企業ID	2200000010000003
企業名称	業者003
代表者氏名	テスト 太郎 様

追加資料提出書受信確認通知

追加資料提出書は下記の内容で正常に送信されました。

調達案件番号	220000001000102013009700
調達案件名称	(国)999号 道路改築工事
申請日時	平成26年02月06日 15時11分

印刷

調達案件一覧

電子入札システム【事後（入札後）審査型一般競争入札】

追加資料提出書受付票表示（簡易調達案件検索）

発注者より「追加資料提出書受付票」が発行されると、通知メールが届きます。メール内容を確認し、「簡易調達案件検索」で部局と検索方法を指定して、該当案件を検索表示します。

（工事・業務）
愛媛県
えひめ電子入札共同システム

2014年02月06日 10時31分
CALS/EC 電子入札システム

入札情報サービス 電子入札システム 説明要求 ヘルプ お問い合わせ

簡易調達案件検索

部局を選択

部局 土木部

提出

- 入札参加資格確認申請書/追加資料提出書
- 参加表明書(公募、簡易公募型プロポーザル)
- 受領確認書
- 提出意思確認書(標準プロポーザル)
- 提出意思確認書(簡易プロポーザル)
- 技術提案書
- 入札書/見積書/辞退

※ 検索結果には提出予定の案件が含まれます

再提出

- 入札参加資格確認申請書/追加資料提出書/技術提案書
- 参加表明書(公募、簡易公募型プロポーザル)
- 提出意思確認書(標準プロポーザル)
- 提出意思確認書(簡易プロポーザル)
- 提出意思確認書(簡易契約)
- 受付票/通知書が未参照
- 参加中の調達案件

結果登録済の案件を表示しない場合はチェックしてください

簡易案件検索
調達案件検索
調達案件一覧
入札状況一覧
登録情報

部局と検索方法(参加中の調達案件)を選択後、調達案件一覧ボタンをクリック
※追加資料提出書受付票は、調達案件一覧から表示できます。

電子入札システム【事後（入札後）審査型一般競争入札】

追加資料提出書受付票表示（調達案件一覧）

2014年02月06日 15時18分 CALS/EC 電子入札システム

入札情報サービス 電子入札システム 説明要求 ヘルプ お問い合わせ

調達案件一覧

調達機関(部局) 土木部

企業ID 2200000010000003
住所 愛媛県松山市1-1-1
企業名称 業者003
代表者氏名 テスト 太郎

表示案件 1-1
全案件数 1

最新表示

最新更新日時 2014.02.06 15:18

調達案件情報	入札方式	入札参加資格確認申請書/ 追加資料提出書/参加表明書				受領確認/ 提出書受理確認書				技術提案書/技術資料				企業 プロパ ティ
		提出	再提出	受付票	通知書	通知書	提出	再提出	受付票	提出	再提出	受付票	通知書	
1 (国)999号 道路改築工事	事後(入札後) 審査型 一般競争入札	表示												変更

表示案件 1-1
全案件数 1

入札参加資格確認申請書/追加資料提出書/参加表明書の受付票の表示ボタンをクリック

電子入札システム【事後（入札後）審査型一般競争入札】

追加資料提出書受付票確認

〈工事・業務〉
愛媛県
えひめ電子入札共同システム

2014年02月06日 15時19分
CALS/EC 電子入札システム

入札情報サービス 電子入札システム 説明要求 ヘルプ お問い合わせ

企業ID: 2200000010000003
企業名称: 業者003
代表者氏名: テスト 太郎 様

契約担当官
入札公告に
ごとあり

追加資料提出書受付票

下記の調達案件について下記の日時に追加資料提出書を受領致しました。

記

受領番号: 2200000010001020130097001100000001
調達案件番号: 220000001000102013009700
調達案件名称: (国)999号 道路改築工事

受付日時: 平成26年02月06日

印刷 戻る

内容を確認

必要に応じて、印刷ボタンをクリック

戻るボタンをクリックすると調達案件一覧へ

電子入札システム【事後（入札後）審査型一般競争入札】

資格確認通知書の表示（簡易調達案件検索）

発注者より「資格確認通知書」が発行されると、通知メールが届きます。メールに内容を確認し、「簡易調達案件検索」で部局と検索方法を指定して、該当案件を検索表示します。

（工事・業務）
愛媛県
えひめ電子入札共同システム

2014年02月06日 10時31分
CALS/EC 電子入札システム

入札情報サービス 電子入札システム 説明要求 ヘルプ お問い合わせ

簡易調達案件検索

部局を選択

簡易案件検索
調達案件検索
調達案件一覧
入札状況一覧
登録情報

部局 土木部

提出

再提出

検索方法

参加中の調達案件

※資格確認通知書は、調達案件一覧から表示できます。

「参加中の調達案件」を選択

結果登録済の案件を表示しない場合はチェックしてください

電子入札システム【事後（入札後）審査型一般競争入札】

資格確認通知書の表示（調達案件一覧）

調達案件一覧

調達機関(部局) 土木部

企業ID 2200000010000003
住所 愛媛県松山市1-1-1
企業名称 業者003
代表者氏名 テスト 太郎

表示案件 1-1
全案件数 1

最新表示

最新更新日時 2014.02.06 15:21

調達案件管理	入札方式	入札参加資格確認申請書/ 追加資料提出書/参加表明書				受領確認/ 提出意思確認書				技術提案書/技術資料				企業 プロパ ティ
		提出	再提出	受付系	通知書	通知書	提出	再提出	受付系	提出	再提出	受付系	通知書	
1	(国)999号 道路改築工事	事後(入札後) 審査型 一般競争入札	表示		表示	表示								変更

表示案件 1-1
全案件数 1

入札参加資格確認申請書/追加資料提出書/参加表明書の通知書の表示ボタンをクリック

電子入札システム【事後（入札後）審査型一般競争入札】

資格確認通知書の確認

入札参加者からの申請に対し発注者は審査を行い、資格確認の結果を通知します。資格がある場合は「資格確認通知書」が表示され、資格がない場合は「不適格通知書」が表示されます。

（工事・業務）
愛媛県
えひめ電子入札共同システム

2014年02月06日 15時22分
CALS/EC 電子入札システム

入札情報サービス 電子入札システム 説明要求 ヘルプ お問い合わせ

企業ID: 2200000010000003
企業名称: 業者003
代表者氏名: テスト 太郎 様

契約担当官
入札公告に示すとおり

資格確認通知書

内容を確認

下記のとおり、資格を有することを確認しましたので通知いたします。

記
調達案件番号: 2200000010
調達案件名称: (国)999号

印刷 戻る

必要に応じて、印刷ボタンをクリック

戻るボタンをクリックすると調達案件一覧へ

電子入札システム【共通】

受付票・通知書等の表示（簡易調達案件検索）

発注者から受付票や通知書が発行されると、通知メールが届きます。メール内容を確認し、「簡易調達案件検索」で部局と検索方法を指定して、該当案件を検索表示します。

（工事・業務）
愛媛県
えひめ電子入札共同システム

2014年02月06日 10時31分
CALS/EC 電子入札システム

入札情報サービス 電子入札システム 説明要求 ヘルプ お問い合わせ

簡易調達案件検索

部局

提出

- 入札参加資格確認申請書／追加資料提出書
- 参加表明書（公募、簡易公募型プロポーザル）
- 受領確認書
- 提出意思確認書（標準プロポーザル）
- 提出意思確認書（随意契約）
- 技術提案書／技術資料（工事発注型）
- 入札書／見積書

※ 検索結果には掲載されません

再提出

- 入札参加資格確認申請書
- 参加表明書（公募、簡易公募型プロポーザル）
- 提出意思確認書（標準プロポーザル）
- 提出意思確認書（随意契約）
- 受付票／通知書が未参照
- 参加中の調達案件

部局を選択

「受付票／通知書が未参照」を選択

部局と検索方法(受付票／通知書が未参照)を選択後、入札状況一覧ボタンをクリック
※入札後の通知書等は、入札状況一覧から表示できます。

電子入札システム【共通】

受付票・通知書等の表示（入札状況一覧）

検索条件に合致した案件が一覧表示されます。

The screenshot shows the '入札状況一覧' (Bid Status Overview) page. The header includes the date and time '2014年02月06日 14時09分' and the system name 'CALS/EC 電子入札システム'. The left sidebar contains navigation options like '簡易案件検索' and '入札状況一覧'. The main content area shows search criteria: '企業ID: 2200000010000003', '企業名称: 業者003', and '代表者氏名: テスト 太郎'. Below this is a table with columns for '番号', '調達案件名称', '入札方式', '入札/再入札/見積', '辞退届', '受付票/通知書一覧', '企業プロバイダ', '検索', and '状況'. A single bid is listed with the name '(国)999号 道路改築工事' and the bid type '事後(入札後)審査型一般競争入札'. A callout box points to the '表示' button in the '受付票/通知書一覧' column, stating that it displays receipts and notification documents, and that '未参照有り' (Not referenced) is shown if they are not yet referenced.

番号	調達案件名称	入札方式	入札/再入札/見積	辞退届	受付票/通知書一覧	企業プロバイダ	検索	状況
1	(国)999号 道路改築工事	事後(入札後)審査型一般競争入札			表示 未参照有り	変更		表示

受付け票／通知書一覧の表示ボタンをクリック
※未参照の受付け票や通知書がある場合は、「未参照有り」と表示されます。

電子入札システム【共通】

入札状況通知書一覧

発注者より通知された受付票や通知書が一覧表示されます。

（工事・業務）
愛媛県
えひめ電子入札共同システム

2014年02月06日 15時36分 CALS/EC 電子入札システム

入札情報サービス 電子入札システム 説明要求 ヘルプ お問い合わせ

入札状況通知書一覧

執行回数	通知書名	通知書発行日付	通知書表示	通知書確認
1	落札者決定通知書	平成26年02月06日（木）15時35分	表示	未参照
	入札締切通知書	平成26年02月06日（木）14時14分	表示	参照済
	入札書受付票	平成26年02月06日（木）14時08分	表示	参照済

通知書名	通知書発行日付	通知書表示	通知書確認
日時変更通知書	平成26年02月06日（木）15時06分	表示	参照済
事後審査通知書	平成26年02月06日（木）14時39分	表示	参照済
追加資料提出依頼通知書	平成26年02月06日（木）14時39分	表示	参照済

参照する通知書の表示ボタンをクリック

電子入札システム【共通】

通知書の表示（例：落札者決定通知書）

落札者決定通知書は、落札者だけでなく全ての電子入札参加者に通知されます。

（工事・業務）
愛媛県
えひめ電子入札共同システム

2014年02月06日 15時37分
CALS/EC 電子入札システム

入札情報サービス 電子入札システム 説明要求

企業ID: 2200000010000003
企業名称: 業者003
代表者氏名: テスト 太郎 様

落札者決定通知書

下記の調達案件について、下記の者が落札した旨通知致します。
落札された方は、本工事（委託）の所管課（所）と打ち合わせの上、
7日以内に所管課（所）に契約書を提出願います。

記

調達案件番号: 220000001000102013009700
調達案件名称: (国)999号 道路改築工事
開札日時: 平成26年02月06日 14時30分
落札企業名称: 業者003
落札金額: 70,000,000 円(税抜き)

印刷 戻る

「落札者決定通知書」には、落札企業名称、落札金額等が表示されます。

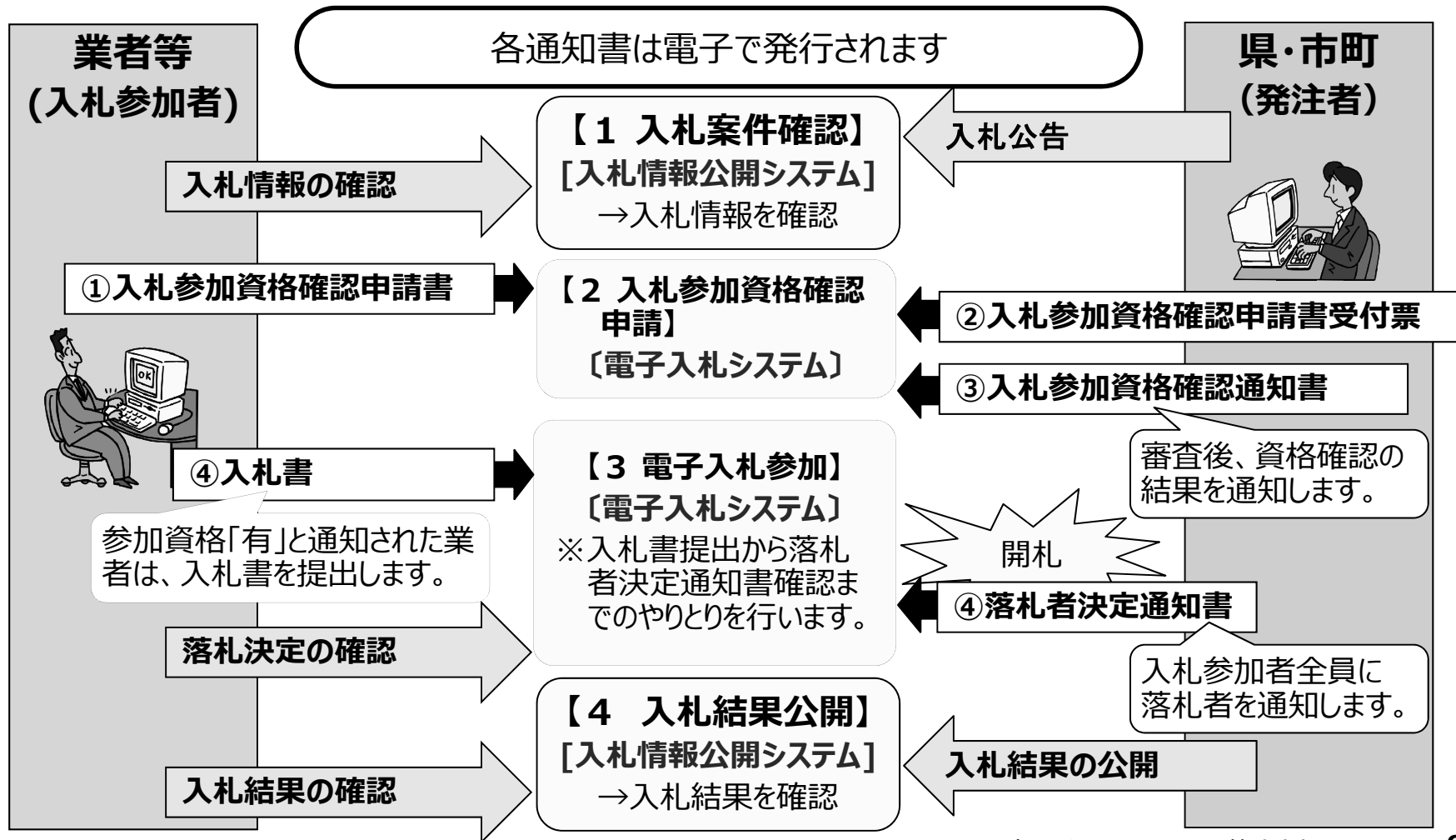
入札結果の詳細情報は、入札情報公開システムで確認できます。（P.129～参照）

6. 電子入札システムの操作方法

3) 通常型一般競争入札

電子入札の流れ（通常型一般競争入札）

注意：事前準備と利用者登録を済ませていないと電子入札には参加できません！



電子入札システム【共通】

電子入札システムの起動（1）

ICカードリーダーを接続してパソコンを起動し、Internet Explorerでえひめ電子入札共同システムのポータルサイトを表示します。（P.12参照）

<http://www.pref.ehime.jp/h40180/e-bid-nyuusatsu/index.html>

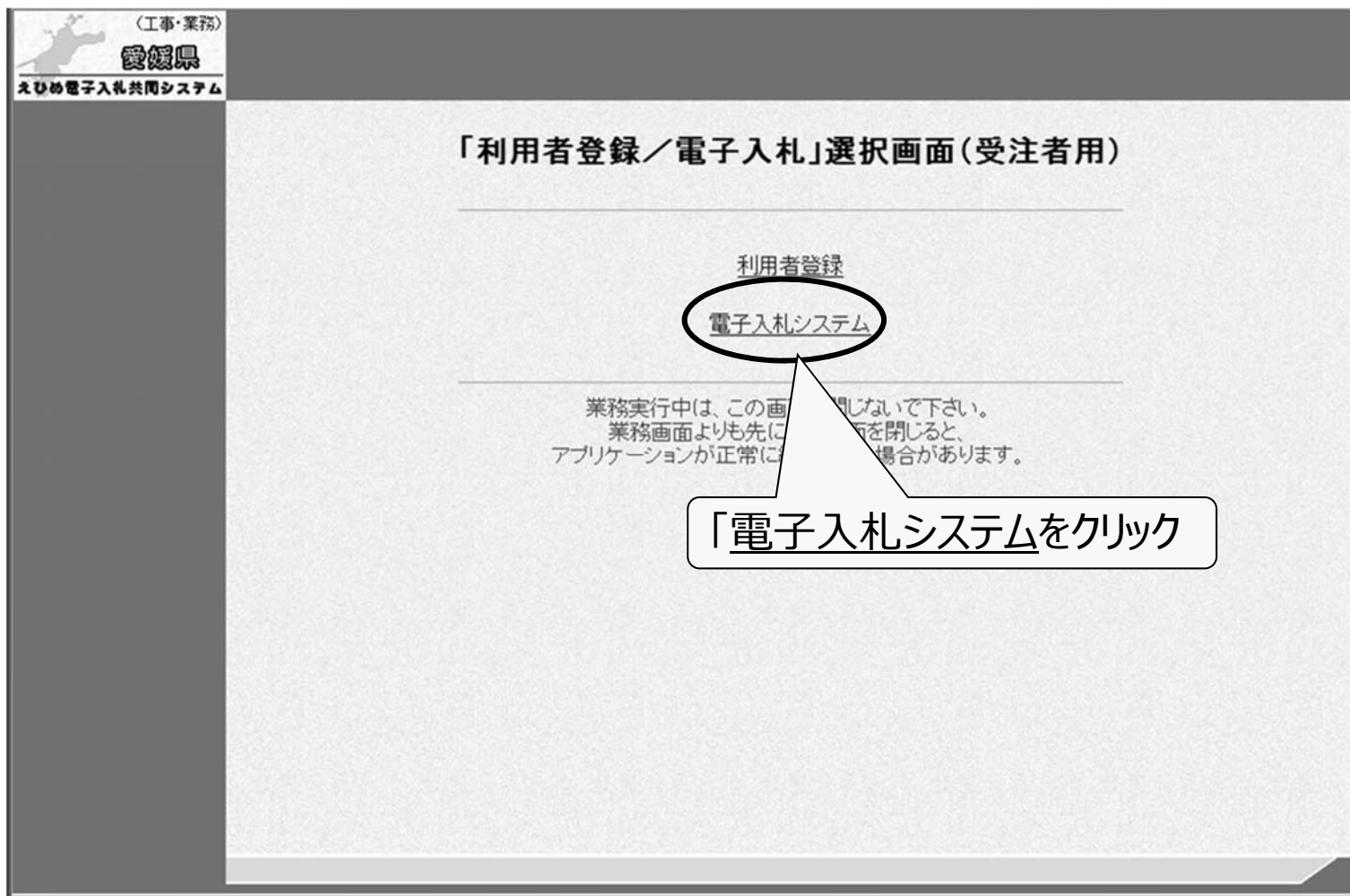
The screenshot shows the Ehime Prefecture e-bidding system portal. The page title is "えひめ電子入札共同システム" (Ehime Electronic Bidding Joint System). The main content area is titled "調達機関選択画面（入札者用）" (Procurement Agency Selection Screen (Bidder Use)).

Callouts and annotations:

- 電子入札システム 工事・業務 ボタンをクリック**: Points to the "電子入札システム 工事・業務" button in the "システム入口" (System Entry) section.
- 入札に参加する調達機関を選択**: Points to the "調達機関" (Procurement Agency) dropdown menu, which is currently set to "愛媛県" (Ehime Prefecture).
- 確定をクリック**: Points to the "確定" (Confirm) button.

Other visible elements include a navigation menu with "トップページ", "システムの概要", "システムの設定", "操作マニュアル", and "各自治体". The page also includes a "重要なお知らせ" (Important Notice) section at the bottom.

電子入札システムの起動（2）



電子入札システム【共通】

電子入札システムの起動（3）

利用者登録済みのICカードを準備し、電子入札システムを起動します。

※ 自治体ごとの利用者登録を行っていないと、起動できません。

The image shows a screenshot of the CALS/EC electronic bidding system interface. The main window displays the date and time (2014年08月06日 10時32分) and the system name (CALS/EC 電子入札システム). A message indicates that a file is being loaded and operation is suspended until the time is displayed. A callout box points to the '電子入札システム' link in the navigation bar, stating: '画面上部に日付時刻が表示されたら、電子入札システムをクリック' (When the date and time are displayed at the top of the screen, click the electronic bidding system). Another callout box points to the '電子入札システム' link, stating: 'ICカードをカードリーダーにセットしPIN番号を入力してOKボタンをクリック' (Set the IC card in the card reader, enter the PIN number, and click the OK button). A third callout box points to the PIN input field in the 'PIN番号入力ダイアログ' (PIN Number Input Dialog) window, stating: '※PIN番号はICカード購入時に認証事業者より通知されます。' (※PIN number is notified by the authentication business at the time of IC card purchase). The dialog box also shows a '担当者' (Responsible Person) field and 'OK' and 'キャンセル' (Cancel) buttons.

電子入札システム【通常型一般競争入札】

入札参加資格確認申請書の提出（簡易調達案件検索）

入札情報公開システムで公告文等を確認し、入札に参加する場合は、「簡易調達案件検索」で部局と検索方法を指定し、該当案件を検索表示します。

部局を選択

調達案件一覧

部局 土木部

提出

入札参加資格確認申請書／追加資料提出書

「入札参加資格確認申請書／追加資料提出書」を選択

部局と検索方法(入札参加資格確認申請書／追加資料提出)を選択後、調達案件一覧ボタンをクリック
※入札参加資格確認申請書は、調達案件一覧から表示できます。

電子入札システム【通常型一般競争入札】

入札参加資格確認申請書の提出（調達案件一覧）

2014年02月06日 15時43分 CALS/EC 電子入札システム

入札情報サービス 電子入札システム 説明要求 ヘルプ お問い合わせ

調達案件一覧

調達機関(部局) 土木部

企業ID 2200000010000003
住所 愛媛県松山市1-1-1
企業名称 業者003
代表者氏名 テスト 太郎

表示案件 1-1
全案件数 1

最新表示

最新更新日時 2014.02.06 15:42

調達案件情報	入札方式	入札参加資格確認申請書/ 追加資料提出書/参加表明書				受領確認/ 提出意思確認書				技術提案書/技術資料				企業 プロバ ティ
		提出	再提出	受付済	通知書	通知書	提出	再提出	受付済	提出	再提出	受付済	通知書	
1	(国)999号 道路改築工事	通常型 一般競争入札	提出											

表示案件 1-1
全案件数 1

入札参加資格確認申請書/
追加資料提出書/参加表明
書の提出ボタンをクリック

入札参加資格確認申請書の入力（２）

（工事・業務）
愛媛県
えひめ電子入札共同システム

2014年02月06日 15時43分
CALS/EC 電子入札システム

入札情報サービス 電子入札システム 説明要求 ヘルプ お問い合わせ

代表者役職
代表者氏名 テスト 太郎
代表電話番号 000-000-0001
代表FAX番号 000-000-0001
部署名 営業部
商号（連絡先名称） 業者003
連絡先氏名 テスト 太郎
連絡先住所 愛媛県松山市1-1-1
連絡先電話番号 0000-00-0001
連絡先E-Mail taro3@gyousys3.co.jp

添付資料 C:\入札参加資格確認申請書.docx

添付資料追加
表示 C:\入札参加資格確認 参照...
削除

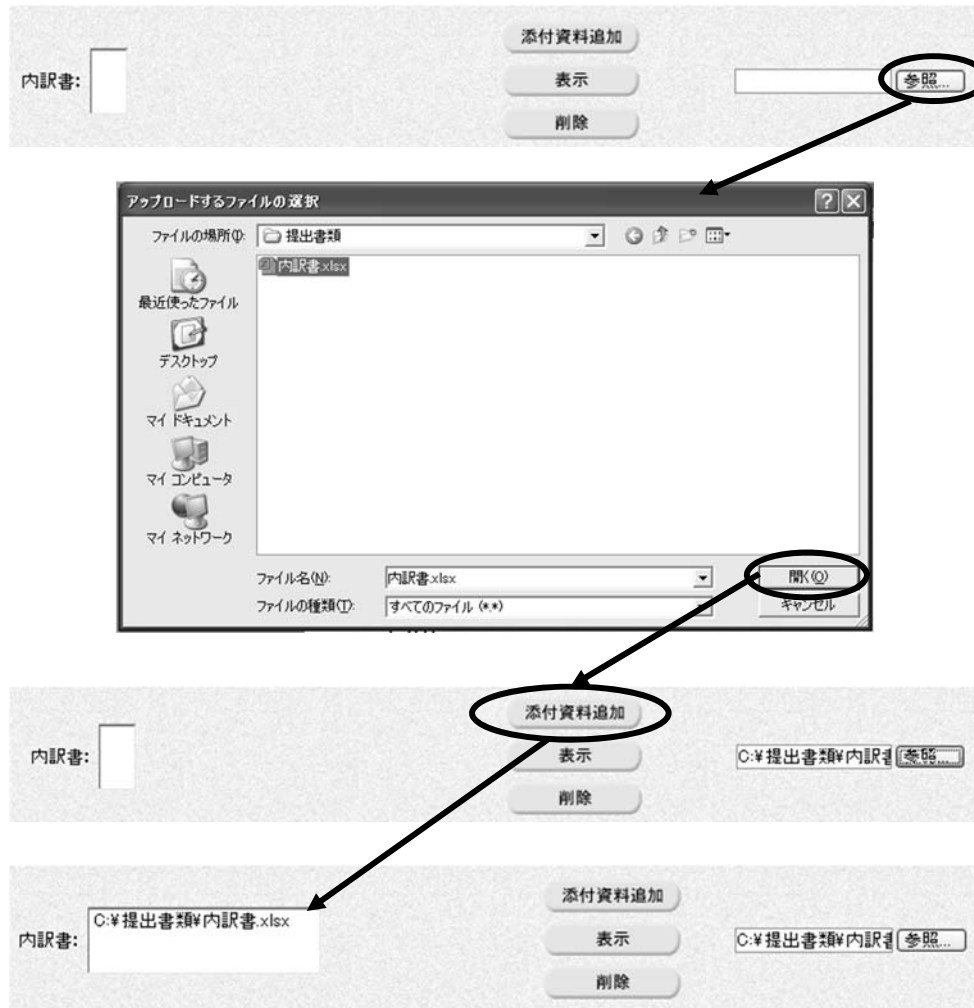
※ 添付資料の送付可能サイズは2MB以内です。
フォルダまたはファイル名に使用できない文字があります。
ファイルの選択は1行毎に行ってください。
尚、添付ファイルは、ウイルスチェックを最新版のチェックデータで行ってください。

提出内容確認ボタン押下時、エラー「指定された添付資料が見つかりません。」
が表示される場合、画面右上のヘルプボタンより、注意事項を確認して下さい。

提出内容確認 戻る

電子入札システム【共通】

【参考】ファイルを添付する手順



- ① 参照ボタンをクリックします。
- ② ファイルを選択し、開くボタンをクリックすると、右側の欄にファイル名が入ります。
- ③ 添付資料追加ボタンをクリックします。
- ④ 左側の欄にファイル名が入り、添付されたこととなります。

入札参加資格確認申請書の確認・提出

The screenshot shows a web application interface for bid qualification confirmation. The header includes the date and time (2014年02月06日 16時43分) and the system name (CALS/EC 電子入札システム). The main content area is titled '入札参加資格確認申請書' and contains the following information:

契約担当官
入札公告に示すとおり 様

下記の調達案件に係る入札に参加する資格について確認くださるよう、書類を添えて申請します。なお、添付書類については事実と相違ないことを誓約します。

記

1. 調達案件番号 220000001000102013009800
2. 調達案件名称 (国)999号 道路改築工事
3. 履行期限

(提出者)

企業ID	2200000010000003
企業名称	業者003
郵便番号	000-0001
住所	愛知県松山市1-1-1
代表者役職	
代表者氏名	テスト 太郎
代表電話番号	000-000-0001
代表FAX番号	000-000-0001
部署名	営業部
商号(連絡先名称)	業者003
連絡先氏名	テスト 太郎
連絡先住所	愛知県松山市1-1-1
連絡先電話番号	0000-00-0001
連絡先E-Mail	taro3@yousya3.co.jp

添付資料
C:\入札参加資格確認申請書.docx

Buttons: 印刷, 提出 (circled), 戻る

前画面で入力した内容を確認

確認の結果、問題がなければ提出ボタンをクリック

入札参加資格確認申請書受信確認通知

（工事・業務）
愛媛県
えひめ電子入札共同システム

2014年02月06日 15時44分 CALS/EC 電子

入札情報サービス 電子入札システム 説明要求

企業ID 2200000010000003
企業名称 業者003
代表者氏名 テスト 太郎 様

入札参加資格確認申請書受信確認通知

入札参加資格確認申請書は下記の内容で正常に送信されました。

調達案件番号 220000001000102013009800
調達案件名称 (国)999号 道路改築工事

平成26年02月06日 15時44分

印刷を行ってから、調達案件一覧ボタンを押下してください

印刷

調達案件一覧

印刷ボタンをクリックして、「入札参加資格確認申請書受信確認通知」を印刷

正常に提出が完了すると、「入札参加資格確認申請書受信確認通知」が表示

印刷後、調達案件一覧ボタンをクリック

以上で、「入札参加資格確認申請書」の提出は完了です。

電子入札システム【通常型一般競争入札】

入札参加資格確認申請書受付票の表示（簡易調達案件検索）

発注者より「入札参加資格確認申請書受付票」が発行されると、通知メールが届きます。メール内容を確認し、「簡易調達案件検索」で部局と検索方法を指定して、該当案件を検索表示します。

（工事・業務）
愛媛県
えひめ電子入札共同システム

2014年02月06日 10時31分
CALS/EC 電子入札システム

入札情報サービス 電子入札システム 説明要求 ヘルプ お問い合わせ

簡易調達案件検索

部局を選択

部局 土木部

提出

- 入札参加資格確認申請書／追加資料提出書
- 参加表明書（公募、簡易公募型プロポーザル）
- 受領確認書
- 提出意思確認書（標準プロポーザル）
- 提出意思確認書（簡易プロポーザル）
- 技術提案書
- 入札書／見積書／辞退

※ 検索結果には提出予定の案件が含まれます

提出

- 入札参加資格確認申請書／追加資料提出書／技術提案書
- 参加表明書（公募、簡易公募型プロポーザル）
- 提出意思確認書（標準プロポーザル）
- 提出意思確認書（簡易プロポーザル）
- 受付票／通知書が未参照
- 参加中の調達案件

結果登録済の案件を表示しない場合はチェックしてください

簡易案件検索
調達案件検索
調達案件一覧
入札状況一覧
登録情報

部局と検索方法(参加中の調達案件)を選択後、調達案件一覧ボタンをクリック

※入札参加資格確認申請書受付票は、調達案件一覧から表示できます

電子入札システム【通常型一般競争入札】

入札参加資格確認申請書受付票の表示（調達案件一覧）

2014年02月06日 15時45分 CALS/EC 電子入札システム

入札情報サービス 電子入札システム 説明要求 ヘルプ お問い合わせ

調達案件一覧

調達機関(部局) 土木部

企業ID 2200000010000003
住所 愛媛県松山市1-1-1
企業名称 業者003
代表者氏名 テスト 太郎

表示案件 1-1
全案件数 1

最新表示

最新更新日時 2014.02.06 15:45

調達案件番号	入札方式	入札参加資格確認申請書/ 追加資料提出書/参加表明書				受領確認/ 提出意思確認書				技術提案書/技術資料				企業 プロバ ティ
		提出	再提出	受付票	通知書	通知書	提出	再提出	受付票	提出	再提出	受付票	通知書	
1	〈国〉999号 道路改築工事	通常型 一般競争入札	表示		表示									変更

表示案件 1-1
全案件数 1

入札参加資格確認申請書／追
加資料提出書／参加表明書の
受付票の表示ボタンをクリック

入札参加資格確認申請書受付票の確認

〈工事・業務〉
愛媛県
えひめ電子入札共同システム

2014年02月06日 15時46分
CALS/EC 電子入札システム

入札情報サービス 電子入札システム 説明要求 ヘルプ お問い合わせ

企業ID: 2200000010000003
企業名称: 業者003
代表者氏名: テスト 太郎 様

入札参加資格確認申請書受付票

下記の調達案件について下記の日時に入札参加資格確認申請書を受領致しました。

記

受領番号: 2200000010001020130098001100000001
調達案件番号: 220000001000102013009800
調達案件名称: 〈国〉999号 道路改築工事

受付日時: 平成26年02月06日

印刷 戻る

内容を確認

必要に応じて、印刷ボタンをクリック

戻るボタンをクリックすると調達案件一覧へ

電子入札システム【通常型一般競争入札】

入札参加資格確認通知書の表示（簡易調達案件検索）

発注者より「入札参加資格確認通知書」が発行されると、通知メールが届きます。メール内容を確認し、「簡易調達案件検索」で部局と検索方法を指定して、該当案件を検索表示します。

（工事・業務）
愛媛県
えひめ電子入札共同システム

2014年02月06日 10時31分
CALS/EC 電子入札システム

入札情報サービス 電子入札システム 説明要求 ヘルプ お問い合わせ

簡易調達案件検索

部局

提出

- 入札参加資格確認申請書／追加資料提出書
- 参加表明書(公募、簡易公募型プロポーザル)
- 受領確認書
- 提出意思確認書(標準プロポーザル)
- 提出意思確認書(簡易プロポーザル)
- 技術提案書
- 入札書／見積書／辞退

※ 検索結果には提出予定の案件が含まれます

再提出

- 入札参加資格確認申請書／追加資料提出書／技術提案書
- 参加表明書(公募、簡易公募型プロポーザル)
- 提出意思確認書(標準プロポーザル)
- 提出意思確認書(簡易プロポーザル)
- 提出意思確認書(簡易契約)
- 受付票／通知書が未参照
- 参加中の調達案件

結果登録済の案件を表示しない場合はチェックしてください

部局を選択

「参加中の調達案件」を選択

部局と検索方法(参加中の調達案件)を選択後、調達案件一覧ボタンをクリック
※入札参加資格確認通知書は、調達案件一覧から表示できます。

電子入札システム【通常型一般競争入札】

入札参加資格確認通知書の表示（調達案件一覧）

2014年02月06日 15時56分 CALS/EC 電子入札システム

入札情報サービス 電子入札システム 説明要求 ヘルプ お問い合わせ

調達案件一覧

調達機関(部局) 土木部

表示案件 1-1
全案件数 1

企業ID 2200000010000003
住所 愛媛県松山市1-1-1
企業名称 業者003
代表者氏名 テスト 太郎

最新表示

最新更新日時 2014.02.06 15:56

調達案件情報	入札方式	入札参加資格確認申請書/ 追加資料提出書/参加表明書				受領確認/ 提出意思確認書				技術提案書/技術資料				企業 プロバ タイ
		提出	再提出	受付済	通知書	通知書	提出	再提出	受付済	提出	再提出	受付済	通知書	
1 (国)999号 道路改築工事	通常型 一般競争入札	表示		表示	表示									変更

表示案件 1-1
全案件数 1

入札参加資格確認申請書/追加資料提出書/参加表明書の通知書の表示ボタンをクリック

入札参加資格確認通知書の確認

入札参加者からの申請に対し発注者は審査を行い、資格確認結果を通知します。資格がある場合は「入札参加資格の有無」に「有」が表示され、資格がない場合は「無」が表示されます。

平成26年02月06日

入札参加資格確認通知書

企業ID: 2200000010000003
企業名称: 業者003
代表者氏名: テスト 太郎 様

契約担当官
入札公告に示すとおり

先に申請のあった下記の調達案件に係る競争参加資格について、下記のとおり確認したので、通知します。

記

公告日: 平成26年02月05日
調達案件番号: 220000001000102013009800
調達案件名称: (国)999号 道路改築工事
入札開始日時: 平成26年02月06日 16時00分
入札書提出締切日時: 平成26年02月06日 16時10分
内訳書開封予定日時: 平成26年02月06日 16時11分
開札予定日時: 平成26年02月06日 16時12分
入札参加資格の有無: 有
理由または条件: 入札に参加する資格を十分に有しているため

内訳書の提示: 入札書に内訳書を添付し提出してください。

内容(入札参加資格の有無等)を確認

入札参加資格が「有」の場合、当該案件の入札に参加できます。

入札書の提出（簡易調達案件検索）

入札参加資格確認通知書で入札参加資格「有」と通知された場合は、入札書受付期間に入札書を作成・提出することができます。

※表示される画面や提出・確認方法は、指名競争入札と同様です。

（工事・業務）
愛媛県
えひめ電子入札共同システム

2014年02月06日 10時31分
CALS/EC 電子入札システム

入札情報サービス 電子入札システム 説明要求 ヘルプ お問い合わせ

簡易調達案件検索

部局 土木部

提出

- 入札参加資格確認申請書/追加資料提出書
- 参加表明書(公募、簡易公募型プロポーザル)
- 受領確認書
- 提出意思確認書(標準プロポーザル)
- 提出意思確認書(随意契約)
- 技術提案書/技術資料
- 入札書/見積書/辞退届

検索方法

再提出

- 入札参加資格確認申請書/追加資料提出書/技術提案書
- 参加表明書(公募、簡易公募型プロポーザル)
- 提出意思確認書(標準プロポーザル)
- 提出意思確認書(随意契約)

※検索結果には提出予定の調達案件が含まれます

部局を選択

「入札書/見積書/辞退届」を選択

部局と検索方法(入札書/見積書/辞退届)を選択後、
入札状況一覧ボタンをクリック
※入札書は、入札期間に入札状況一覧から表示できます。

電子入札システム【共通】

入札書の提出（入札状況一覧）

該当案件の入札書提出ボタンが表示されます。

（入札日前や入札日を過ぎると、ボタンは表示されません。）

※辞退届の提出方法は、P.56～を参照してください。

2014年02月06日 16時00分 CALS/EC 電子入札システム

入札情報サービス 電子入札システム 説明要求 ヘルプ お問い合わせ

入札状況一覧

企業ID 2200000010000003 表示案件 1-1
企業名称 業者003 全案件数 1
代表者氏名 テスト 太郎

案件表示順序 案件番号 昇順 降順 最新表示

最新更新日時 2014.02.06 16:00

番号	調達案件名称	入札方式	入札/ 再入札/ 見直し	辞退届	受付票/通知書 一覧	企業 プロパ ティ	挿入	状況
1	(国)999号 道路改築工事	通常型 一般競争入札	入札書提出	提出		変更		表示

表示案件 1-1
全案件数 1

入札書提出ボタンをクリック

電子入札システム【共通】

入札書の入力（1）

The screenshot shows the '入札書' (Bid) entry screen in the CALS/EC electronic bidding system. The page title is '入札情報サービス 電子入札システム 説明要求'. The main content area is titled '入札書' and contains the following information:

- 発注者名称: 愛媛県 土木部長
- 契約担当官 入札公告に示すとおり
- 調達案件番号: 220000001000102013009900
- 調達案件名称: <国>999号 道路改築工事
- 執行回数:
- 締切日時:
- 入札金額: [半角で入力してください]

Below the bid amount field, there are two input fields for the bid amount (tax-excluded):

- Input field: 7000000 (Tax-excluded amount)
- Input field: 7,000,000 (Tax-included amount)

Below the bid amount fields, there is a field for the bid number:

- くじ番号: [半角数字3桁で入力してください]
- Input field: 999

At the bottom, there is a section for attaching documents:

- 添付資料追加
- 表示
- 削除
- 内訳書: C:\内訳書.xlsx
- 参照...

Annotations on the screenshot provide instructions:

- 発注者、調達案件名称等を確認 (Check the issuer and project name, etc.)
- 入札金額（税抜）を入力 (Enter the bid amount (tax-excluded))
- 電子くじ実施案件の場合、3桁の数字をくじ番号として入力【参考】電子くじについて (In the case of an electronic lottery project, enter 3-digit numbers as the lottery number. [Reference] Electronic lottery)
- 内訳書添付が必要な案件の場合、内訳書を添付【参考】ファイルを添付する手順 (In the case of a project requiring a bid breakdown, attach the bid breakdown. [Reference] Procedure for attaching files)
- 画面を下にスクロール (Scroll down the screen)

電子入札システム【共通】

入札書の入力（2）

〈工事・業務〉
愛媛県
えひめ電子入札共同システム

2014年02月06日 16時45分
CALS/EC 電子入札システム

入札情報サービス 電子入札システム 説明要求 ヘルプ お問い合わせ

999

添付資料追加
表示
削除

内訳書: C:\内訳書.xlsx

C:\内訳書.xlsx 参照...

※ 添付資料の送付可能サイズは3MB以内です。
フォルダまたはファイル名に使用できない文字があります。
ファイルの選択は1行毎に行ってください。
尚、添付ファイルは、ウイルスチェックを最新版のチェックデータで行ってください。

提出内容確認ボタン押下時、エラー「指定された添付資料が見つかりません。」
が表示される場合、画面右上のヘルプボタンより、注意事項を確認して下さい。

企業ID: 2200000010000003
企業名称: 業者003
代表者氏名: テスト 太郎
<連絡先>
商号<連絡先名称>: 業者003
氏名: テスト 太郎
住所: 愛媛県松山市1-1-1
電話番号: 0000-00-0001
E-Mail: taro3@gyousya3.co.jp

提出内容確認 戻る

提出内容確認ボタンをクリック

電子入札システム【共通】

【参考】電子くじについて

開札の結果、落札となるべき同価または評価値が同じ入札が2人以上あった場合、電子くじによるくじ引きを行い、落札者または落札候補者を決定します。

電子くじでは、次のような手順で落札者を決定または落札候補者を選定します。

◆同価格での入札者が3人の場合の計算

- (1) 電子入札者が入札書提出時に任意の3桁のくじ番号の入力を行う。
書面入札者は入札書に任意の3桁のくじ番号を記載する。くじ番号は必須入力とする。
- (2) 入札書の到達時刻の秒（ミリ秒単位の下3桁を）を使用する。
- (3) 開札時に、電子くじ対象業者を選択し、それぞれ入札書が到達した順に、0, 1, 2と番号を割り当てる。
- (4) くじ番号と項番（2）の数字を電子くじ対象業者分足し合わせ、電子くじ対象業者数で割り、余りを求める。
- (5) 項番（3）と項番（4）の番号が一致した業者が落札者または落札候補者となる。
- (6) 事後（入札後）審査型一般競争入札において落札候補者が落札者とならなかった場合は、その業者を除き、再度同様の計算式で落札候補者を決定する。

電子入札システム【共通】

【参考】ファイルを添付する手順



- ① 参照ボタンをクリックします。
- ② ファイルを選択し、開くボタンをクリックすると、右側の欄にファイル名が入ります。
- ③ 添付資料追加ボタンをクリックします。
- ④ 左側の欄にファイル名が入り、添付されたこととなります。

電子入札システム【共通】

入札書の確認・提出

The screenshot shows the '入札書' (Bid) confirmation screen. The header includes the date '2014年03月15日 01時44分' and the system name 'CAL/EC 電子入札システム'. The main content area displays bid details for '愛媛県 愛媛県知事 中村 時広 様'. A callout bubble points to the bid details, stating '前画面で入力した内容を確認' (Confirm the content entered on the previous screen). Another callout bubble points to the '印刷' (Print) button, stating '印刷ボタンをクリックして、「入札書」を印刷' (Click the print button to print the bid). A third callout bubble points to the '入札書提出' (Submit Bid) button, stating '確認の結果、問題がなければ、入札書提出ボタンをクリック' (Click the submit bid button if there are no problems after confirmation). The interface also includes a sidebar with navigation options like '簡易案件検索' and '調達案件検索', and a footer with '印刷' and '入札書提出' buttons.

前画面で入力した内容を確認

印刷ボタンをクリックして、「入札書」を印刷

確認の結果、問題がなければ、入札書提出ボタンをクリック

**注意：入札書提出ボタンをクリックすると取り戻しは一切できません。
表示内容や印刷内容を十分に確認後、ボタンをクリックしてください**

入札書受信確認通知

2014年03月15日 01時44分 CALS/EC 電子入札シ

入札情報サービス 電子入札システム 説明要求

入札書受信確認通知

入札書は下記の内容で正常に送信されました。

発注者名称:	愛媛県
	愛媛県知事
	中村 時広
調達案件番号:	3800000401802013001500
調達案件名称:	(国)999号 道路改良工事
執行回数:	1 回目
締切日時:	平成26年03月15日 01時50分
企業ID:	380000090000000003
企業名称:	業者003
代表者氏名:	テスト 太郎
<連絡先>	
商号(連絡先名称):	業者003
氏名:	テスト 太郎
住所:	愛媛県松山市1-1-1
電話番号:	000-000-0001
E-Mail:	
受信日時:	平成26年03月15日 01時44分

印刷を行ってから、入札状況一覧ボタンを押下してください

印刷

入札状況一覧

正常に提出が完了すると、「入札書受信確認通知」が表示

印刷ボタンをクリックして、「入札書受信確認通知」を印刷

印刷後、入札状況一覧ボタンをクリック

以上で、「入札書」の提出は完了です。

電子入札システム【共通】

受付票・通知書等の表示（簡易調達案件検索）

発注者から受付票や通知書が発行されると、通知メールが届きます。メール内容を確認し、「簡易調達案件検索」で部局と検索方法を指定して、該当案件を検索表示します。

部局と検索方法(受付票／通知書が未参照)を選択後、入札状況一覧ボタンをクリック
※入札後の通知書等は、入札状況一覧から表示できます

部局を選択

「受付票／通知書が未参照」を選択

部局と検索方法(受付票／通知書が未参照)を選択後、入札状況一覧ボタンをクリック
※入札後の通知書等は、入札状況一覧から表示できます

電子入札システム【共通】

受付票・通知書等の表示（入札状況一覧）

検索条件に合致した案件が一覧表示されます。

（工事・業務）
愛媛県
えひめ電子入札共同システム

2014年02月06日 16時48分
CALS/EC 電子入札システム

入札情報サービス 電子入札システム 説明要求 ヘルプ お問い合わせ

入札状況一覧

企業ID 2200000010000003
企業名称 業者003
代表者氏名 テスト 太郎

表示案件 1-1
全案件数 1

案件表示順序 案件番号 昇順 降順

最新更新日時 2014.02.06 16:48

番号	調達案件名称	入札方式	入札/ 再入札/ 見込	辞退届	受付票/通知書 一覧	企業 プロバ ティ	検索	状況
1	(国)999号 道路改築工事	指名競争 入札			表示 未参照有り	変更		表示

表示案件 1-1
全案件数 1

受付け票/通知書一覧の表示
ボタンをクリック
※未参照の受付け票や通知書があ
る場合は、「未参照有り」と表示
されます。

電子入札システム【共通】

入札状況通知書一覧

発注者より通知された受付票や通知書が一覧表示されます。

2014年02月06日 17時05分 CALS/EC 電子入札システム

入札情報サービス 電子入札システム 説明要求 ヘルプ お問い合わせ

入札状況通知書一覧

執行回数	通知書名	通知書発行日付	通知書表示	通知書確認
1	落札者決定通知書	平成26年02月06日(木)17時05分	表示	未参照
	入札締切通知書	平成26年02月06日(木)17時00分	表示	参照済
	入札書受付票	平成26年02月06日(木)16時47分	表示	参照済

戻る

参照する通知書の表示ボタンをクリック

電子入札システム【共通】

通知書の表示（例：落札者決定通知書）

「落札者決定通知書」は、落札者だけでなく全ての電子入札参加者に通知されます。

The screenshot shows the following information on the notification page:

- Header: 2014年02月06日 15時37分, CALS/EC 電子入札システム
- Navigation: 入札情報サービス, 電子入札システム, 説明要求
- Company Info: 企業ID: 2200000010000003, 企業名称: 業者003, 代表者氏名: テスト 太郎 様
- Title: 落札者決定通知書
- Text: 下記の調達案件について、下記の者が落札した旨通知致します。落札された方は、本工事（委託）の所管課（所）と打ち合わせの上、7日以内に所管課（所）に契約書を提出願います。
- Details (記):
 - 調達案件番号: 220000001000102013009700
 - 調達案件名称: (国)999号 道路改築工事
 - 開札日時: 平成26年02月06日 14時30分
 - 落札企業名称: 業者003
 - 落札金額: 70,000,000 円(税抜き)
- Buttons: 印刷, 戻る

A callout box on the right side of the screenshot contains the text: 「落札者決定通知書」には、落札企業名称、落札金額等が表示されます。

入札結果の詳細情報は、入札情報公開システムで確認できます。（P.129～参照）

7. 入札情報公開システムの 操作方法

入札情報公開システム

入札情報公開システムの起動（1）

えひめ電子入札共同システムのポータルサイトを表示します。(P.12参照)

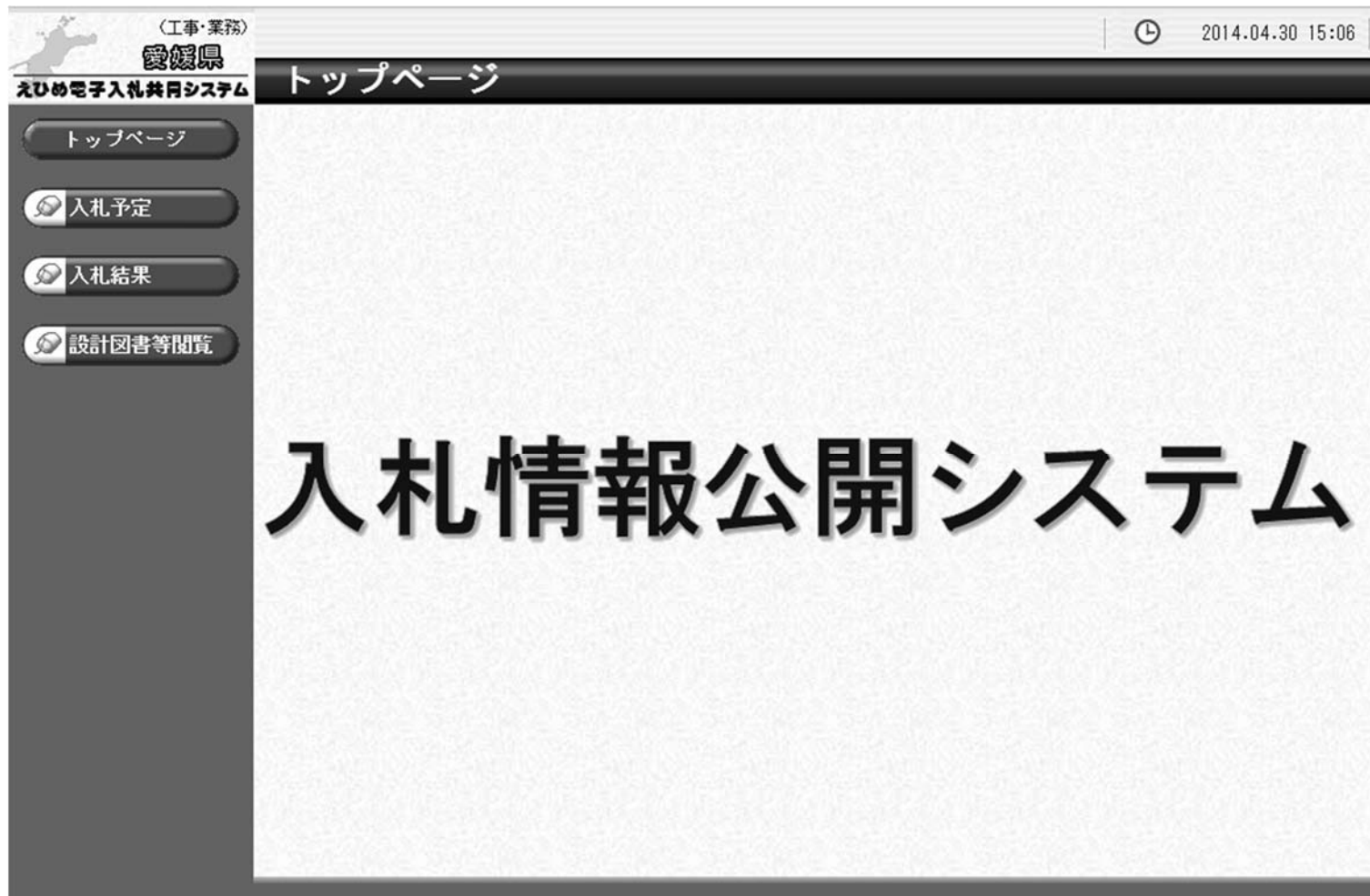
<http://www.pref.ehime.jp/h40180/e-bid-nyuusatsu/index.html>

The screenshot shows the Ehime E-Bidding System portal. At the top, there is a navigation bar with links for Home, Local/Disaster/Environment, Health/Medical/Welfare, Education/Culture/Sports, Work/Industry/Tourism, Social Base, and Public Information. Below this is a breadcrumb trail: Home > Public Information > E-Bidding Service > E-Bidding > Ehime E-Bidding System. The main content area is titled 'えひめ電子入札共同システム' and includes a 'システムの入力' section. Under 'システム入口', there are four buttons: '電子入札システム 工事・業務', '電子入札システム 物品・役務', '入札情報公開システム 工事・業務', and '入札情報公開システム 物品・役務'. The '入札情報公開システム 工事・業務' button is circled in red. A callout box points to it with the text '入札情報公開システム 工事・業務ボタンをクリック'. Below the buttons, there is a '調達機関選択画面(受注者)' section. The '調達機関' dropdown menu is set to '愛媛県' and is circled in red. A callout box points to it with the text '入札情報を確認する 調達機関を選択'. Below the dropdown, there is a '確定' button, also circled in red. A callout box points to it with the text '確定をクリック'. At the bottom of the page, there is a '重要なお知らせ' section with several notices.

入札情報公開システム

入札情報公開システムの起動（2）

入札情報公開システムが表示されます。



入札情報公開システム

入札予定案件の検索

入札予定案件を検索表示します。

The screenshot shows the '入札予定検索' (Bid Search) page. The left sidebar has a button for '入札予定' (Bid Search) which is highlighted. The main search area contains several filters: '年度' (Year), '調達区分' (Procurement Category) set to '工事' (Construction), '部署課所名' (Department/Division Name), '表示件数' (Number of items to display) set to 10, and '並び順' (Sort Order) set to '入札予定日' (Bid Date) with '昇順' (Ascending) selected. A '検索' (Search) button is circled. Below the search area, a message states '条件に合致したものを31件表示しています。' (Displaying 31 items matching the conditions). A table lists search results with columns for No., Bid Date, Project Name, Status, Procurement, Bid Method, Estimated Price, and Action. The first row is highlighted, and its '表示' (Display) button is circled. Callouts provide instructions: '入札予定ボタンをクリック' (Click the Bid Search button), '検索条件を指定し(複数指定可)検索ボタンをクリック' (Specify search conditions (multiple selections possible) and click the search button), and '一覧から、詳細を表示したい案件の表示ボタンをクリック' (Click the display button of the case you want to view details from the list).

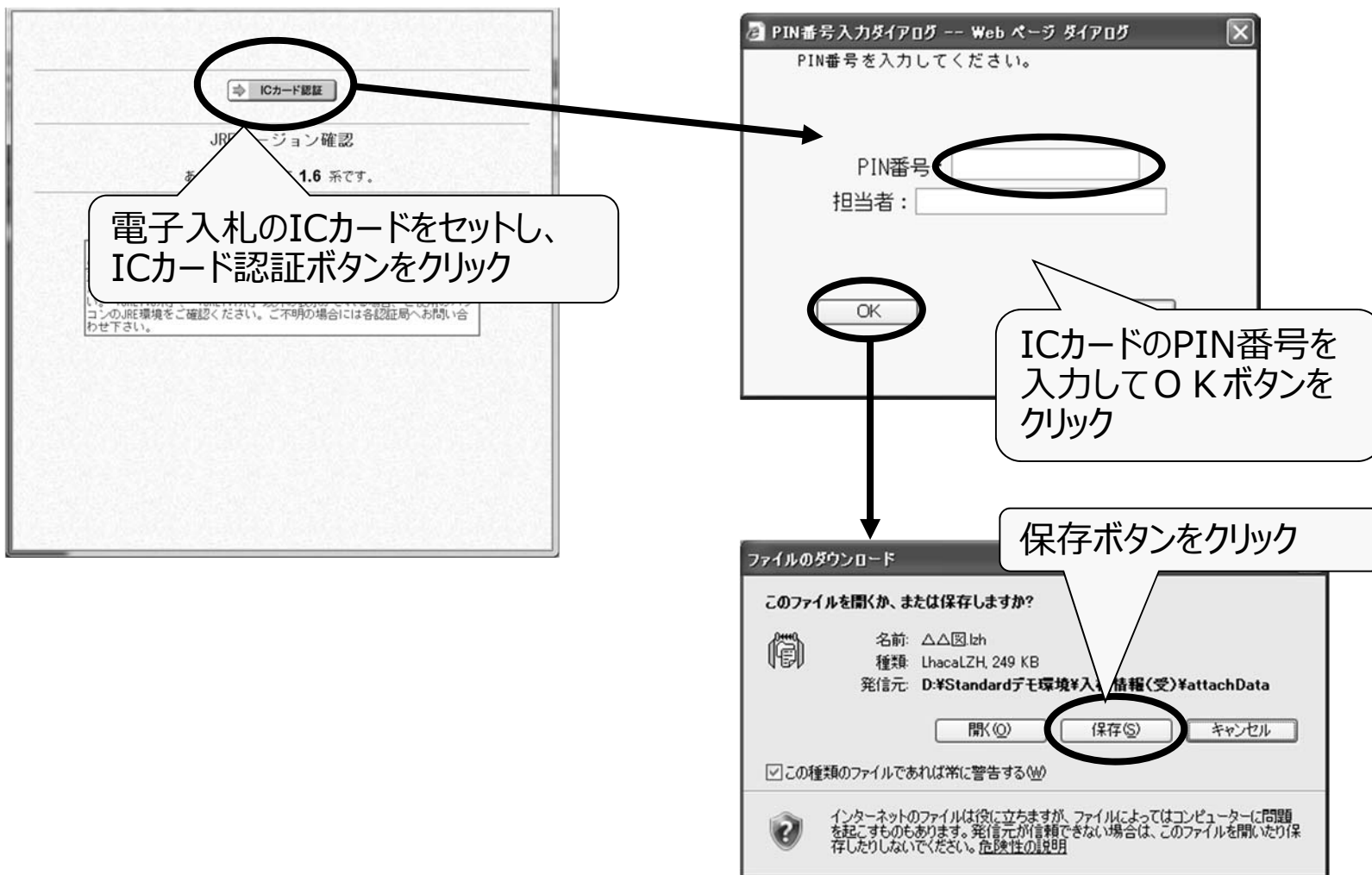
入札予定ボタンをクリック

検索条件を指定し(複数指定可)検索ボタンをクリック

一覧から、詳細を表示したい案件の表示ボタンをクリック

No	入札予定日	工事名称	発注状況	調達	入札方式	予定価格(税抜き)	操作
1	H25-09-10	テスト案件001		工事	事後審査	25,500,000円	⇒ 表示
2	H25-09-02	テスト案件002				,000円	⇒ 表示
3	H25-09-02	テスト案件003				,000円	⇒ 表示
4	H25-09-02	テスト案件004				,000円	⇒ 表示

ICカードによる認証ダウンロード



指名案件の設計図書等閲覧 (ICカード認証)

設計図書等閲覧機能では、発注者から指名されている案件 (認証が必要な案件のみ)が一覧で表示されます。

The screenshot shows a web application interface for a bidding system. On the left, a sidebar contains navigation buttons: 'えひめ電', 'トップ', '入札予定', '入札', and '設計図書等閲覧'. The '設計図書等閲覧' button is highlighted with a callout box that says '設計図書等閲覧ボタンをクリック'. The main content area shows a page with a header '〈工事・業務〉 愛媛県' and a timestamp '2014.04.30 15:06'. Below the header, there is a section for 'JREバージョン確認' (JRE version confirmation) with the text 'JRE 1.6 系です.'. A button labeled 'ICカード認証' is circled, with an arrow pointing to a dialog box titled 'PIN番号入力ダイアログ -- Web ページ ダイアログ'. The dialog box contains the text 'PIN番号を入力してください。' and two input fields: 'PIN番号:' and '担当者:'. The 'PIN番号:' field is circled. Below the input fields are 'OK' and 'キャンセル' buttons, with the 'OK' button also circled. A callout box at the bottom right of the dialog says 'ICカードのPIN番号を入力し、OKボタンをクリック'. Another callout box at the bottom left of the main page says '電子入札のICカードをセットし、ICカード認証ボタンをクリック'.

指名案件の設計図書等閲覧 (案件一覧)

The screenshot shows a web application interface for bidding information. The header includes the title '愛媛県 入札情報公開システム' and the date '2014.04.30 16:17'. The main content area is titled '設計図書等閲覧案件一覧' and contains a table of projects. A sidebar on the left has navigation buttons for 'トップページ', '入札予定', '入札結果', and '設計図書等閲覧'. Two callout boxes provide instructions: one points to the '表示' button in the table, and another points to the '設計図書等閲覧' button in the sidebar.

No	入札予定日	工事名称	郡河川等	調達	入札方式	予定価格	操作
1	H25-07-30	平成25年度農道整備事業沿海北部4期地区1工区	菊浜村○○○地区	工事	指名競争	100,000,000円	表示
2	H25-07-30	平成25年度農道整備事業沿海北部4期地区2工区	菊浜村○○○地区	工事	指名競争	100,000,000円	表示
3	H25-07-30	平成25年度農道整備事業沿海北部4期地区3工区	菊浜村○○○地区	工事	指名競争	100,000,000円	表示

指名を受けた案件のみ表示

設計図書等閲覧したい案件の表示ボタンをクリック

入札情報公開システム

指名案件の設計図書等閲覧（ダウンロード）

（工事・業務）
愛媛県
えひめ電子入札共有システム

設計図書等閲覧案件表示

平成25年度 総務部 契約課

入札予定日	平成20-02-29 17:00 PM		
開札予定日時	平成20-03-01 10:00 AM		
工事名称	〇〇市△△地区道路舗装補修工事		
工事場所	〇〇市〇〇町		
路河川等	〇〇道路	予定価格	9,000,000,000円 円(公開する)
工事種別	港湾等構造物工事	調査基準価格	8,800,000,000円 円(公開する)(連携対象)
		最低制限価格	8,800,000,000円 円(公開する)
入札方式	指名競争（方法:電子入札）		
参加申請書受付日時	平成19-12-01 10:00 AM ~ 平成19-12-31 17:00 PM		
開札通知書発行日時	平成20-01-01 10:00 AM ~ 平成20-01-31 17:00 PM		
入札書受付予定日時	平成20-02-01 10:00 AM ~ 平成20-02-29 17:00 PM		
開札日時	平成20-03-01 10:00 AM ~ 平成20-03-31 17:00 PM		
開札場所	〇〇会館		
開札日時	平成20-03-01 10:00 AM ~ 平成20-03-02 17:00 PM		
現場説明会場所	〇〇会館13F		
現場説明会日時	平成20-03-01 10:00 AM		

説明文書等

No	文書名	認証	格納ファイル名/外部リンクURL
1	公告・提示		ダウンロード 〇〇市△△地区道路舗装補修工事.pdf
2	概要		ダウンロード 〇〇概要.pdf
3	図面等	○	ダウンロード △△図面.lzh
4	参考URL		

戻る

案件の詳細情報が表示

ダウンロードボタンをクリックして、設計図書等をダウンロード（保存）

※ ダウンロード（保存）の操作方法は、入札予定表示画面と同様です。

入札結果の検索

The screenshot shows the '入札結果検索' (Bid Result Search) page. The search criteria are set to: Year: [dropdown], District: 工事 (Construction), Department: [dropdown], Display Count: 10 items, and Sort Order: 開札執行日 (Opening Date) in 昇順 (Ascending). The search button is circled in red. Below the search form, a message states '条件に合致したものを19件表示しています。' (Displaying 19 items matching the conditions). A table lists the results, with the '表示' (Display) button for the first row circled in red. Callouts provide instructions: '入札結果ボタンをクリック' (Click the Bid Result button), '検索条件を指定し(複数指定可)検索ボタンをクリック' (Specify search conditions (multiple selections possible) and click the search button), and '一覧から、詳細を表示したい案件の表示ボタンをクリック' (Click the display button for the case you want to view details from the list).

入札結果ボタンをクリック

検索条件を指定し(複数指定可)検索ボタンをクリック

一覧から、詳細を表示したい案件の表示ボタンをクリック

No	開札執行日時	工事名称	調達	入札方式	落札者名	落札決定金額	操作
1	H25-07-31	テスト案件 A	工事	事後審査	○△土木(株)	10,000,000円	⇒ 表示
2	H25-07-31	テスト案件 B				99,000円	⇒ 表示
3	H25-07-31	テスト案件 C				99,000円	⇒ 表示
4	H25-07-31	テスト案件 D				99,000円	⇒ 表示

入札情報公開システム

入札結果の表示

選択した案件の詳細情報が表示されます。

（工事・業務）
愛媛県
えひめ電子入札共有システム

入札結果表示

平成25年度 総務部 契約課 入札結果

入札結果の詳細情報が表示

開札執行日時	平成25-07-31 10:01 AM		
工事名称	テスト案件 A		
工事場所			
発注状況	予定価格（税抜き）	21,000,000円	
工事種別	土木工事	調査基準価格（税抜き）	設定なし
入札方式	事後審査（方法：電子入札）	最低制限価格（税抜き）	18,888,000円
落札者名	○△土木（株）	落札決定金額	19,999,000円
備考			

業者一覧

No	商号又は名称	入札書記載金額（円）			見積書記載金額（円）			
		第1回	第2回	結果	第1回	第2回	第3回	結果
1	○△土木（株）	19,999,000		落札				
2	(株) △△開発	*18,800,000		失格				
3	(株) □□建設	20,000,000						
4	××建設工業（株）	20,100,000						
5	○○建設（株）	20,110,000						

※入札書（見積書）記載金額が最低制限価格未満の場合、『*』を表示しています。

← 戻る

8. システム運用時間と ヘルプデスクについて

システムの運用時間

- 電子入札システム
9 : 0 0 ~ 2 0 : 0 0 (土日祝日・年末年始を除く)
- 入札情報公開システム
6 : 0 0 ~ 2 4 : 0 0

操作方法の問い合わせ (ヘルプデスク)

- 電話 : 0570-011-311
- 対応時間 : 9 : 00 ~ 18 : 00 (土日祝日・年末年始を除く)

※ ICカードやJavaPolicyの設定方法については、ICカードを購入した認証事業者 (認証局) へ お問い合わせください。

※ 入札案件の内容については、各自治体の入札契約担当までお問い合わせください。

えひめ電子入札共同システム 入札参加者向け説明会資料

2016年8月 発行

著作／制作：富士通株式会社

富士通エフ・オー・エム株式会社

本書は、著作権法上の保護を受けています。

本書の一部あるいは全部について、いかなる方法においても無断で複写、複製することは禁じられています。