

# ごみ 分別帳



令和3年4月1日改訂版

## 砥部町



可燃ごみの出し方 4

剪定枝・葉・草の出し方 8

プラスチック製容器包装の出し方 10

空きびんの出し方 12

空き缶の出し方 12

金属くずの出し方 13

ペットボトルの出し方 14

段ボールの出し方 15

紙パックの出し方 15

新聞・チラシの出し方 16

雑誌・雑がみの出し方 16

古着・古布の出し方 18

危険ごみの出し方 19

雑ごみの出し方 20

施設持込で処理するごみ 22

排出禁止物 25

リサイクルについて 26

分別辞典 32

# 家庭ごみの有料化について

町では、ごみの減量化と処理費用の適正負担を目的に、**可燃ごみと雑ごみ**を対象に指定ごみ袋制による家庭ごみの有料化を実施しています。

指定ごみ袋以外での収集はできませんので、分別区分や排出量に合った指定ごみ袋を取扱店で購入してください。

指定ごみ袋取扱店には、右のようなステッカーが掲示してあります。



町指定ごみ袋		燃料ごみ(可燃ごみ)				雑ごみ					
袋の特徴		白地に青色の文字				透明に緑色の文字					
イメージ											
枚数		各10枚入り/袋				各5枚入り/袋					
サイズと価格		縦 (取っ手を含まない)		横		金額	縦 (取っ手を含まない)		横		金額
		マチ展開前	マチ展開後	マチ展開前	マチ展開後		マチ展開前	マチ展開後			
	大	60cm	47cm	65cm	400円	90cm	65cm	85cm	600円		
	中	55.5cm	36cm	50cm	300円	72cm	55cm	72cm	450円		
	小	36cm	29cm	40cm	200円	45.5cm	30cm	43cm	300円		
極小					30cm	22cm	35cm	150円			

## 【指定ごみ袋取扱店】

	店名	住所
麻生小学校区	Aコープ城南	高尾田71
	ローソン砥部麻生店	高尾田1305-2
	セブンイレブン砥部町八倉店	八倉66
	武智商店	八倉300
	フジ砥部店	重光239
	くすりのレディ砥部店	重光239
	セブンスター砥部店	拾町20
	DCMダイキ砥部店	拾町20
	ドラッグストアmac砥部店	拾町20
	ファミリーマート砥部麻生店	麻生245-9
	ローソン伊予砥部町店	三角125-2
	竹口商店	原町184
	フジ砥部原町店	原町324-1
	VIVA・くれよん	原町325-35
宮内小学校区	ファミリーマート砥部宮内店	宮内110-1
	くすりのレディ砥部宮内店	宮内404
	江上商店	宮内638

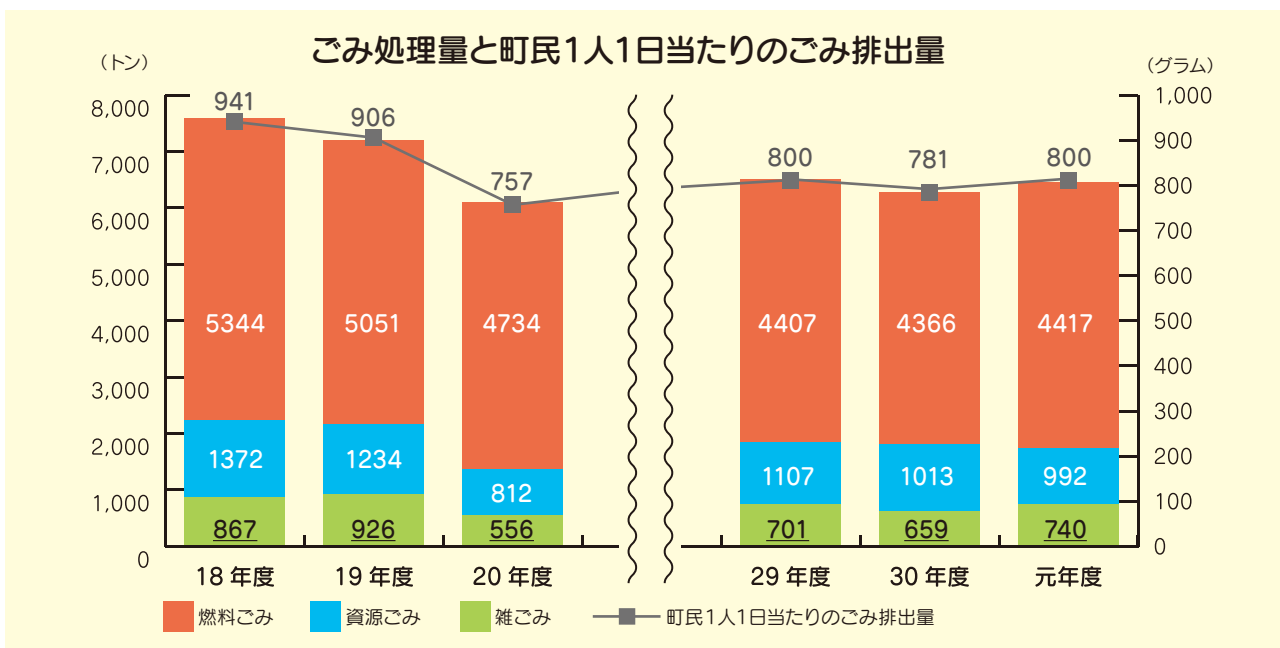
	店名	住所
宮内小学校区	ディスカウントドラッグコスモス砥部店	宮内853
	スーパータナカ	宮内1029
	DCMダイキ宮内店	宮内1031-1
	ローソン砥部消防署前店	宮内1348-3
	フクダ文具	千足1-24
	ローソン砥部焼観光センター店	千足338
	山内商店	川井1157
	ローソン砥部大南店	大南38
	フレンドショップあおき	大南56
	Aコープとべ	大南325
砥部小学校区	茂松ラジオ店	大南331
	増田ガス	大南544
	竹内商店	大南690
	脇坂商店	大南759
	橋本商店	玉谷400-1
広田地域	Aコープ広田	総津1115
	篠崎商店	高市1315

# ごみ事情と3R

砥部町のごみ処理量は、平成19年10月の家庭ごみ有料化以降減少に転じ、近年は横ばい傾向が続いています。

また、これらのごみを処理するために年間約3億6千万円の経費がかかっており、1世帯当たりで見ると、約3万8千円支払っている計算となります。

このため、ごみの減量化と資源化は、資源と経費の節約につながる重要な取り組みであり、分別の徹底によるリサイクル(再資源化)も大切ですが、これからはごみをできる限り出さない、リデュース(発生抑制)やリユース(再使用)を実践することが重要です。



## ごみを減らすくふう

### リユース(再使用)編

- カレンダーや裏が白紙のチラシをメモ帳として使う
- 破けたりほつれたりした洋服を捨てずに修繕する
- 着なくなった洋服を雑巾にする
- 不用品をリサイクルショップで販売する、ネットオークションで売る

gooランキング「家庭のごみを減らす工夫ランキング」より  
<https://ranking.goo.ne.jp/ranking/1392/>

### リデュース(発生抑制)編

- 洗剤、石鹸などは詰め替えてできる商品を選ぶ
- 食料品の買い過ぎをやめる、料理を作り過ぎない、食べ残しをしない
- 買い物袋を持参する
- スーパー・コンビニで割り箸・スプーンを断る
- ペットボトル・缶ジュースを買わず水筒に飲み物を入れて持参
- 本のブックカバーを断る
- 充電用電池を使う
- 食品包装用ラップフィルムより何度も使える密封容器を利用
- ばら売り、無包装の食品を選ぶ

## ごみの排出ルールを必ず守りましょう

町では、分別や排出方法が違うルール違反ごみについては、「排出指導ステッカー」を貼って取り残し、分別の周知徹底を図っています。

ルール違反ごみがそのまま放置されていると、生活環境や景観が損なわれるだけでなく、掃除当番さんや周辺住民に大変な迷惑がかかります。

みんなが使うごみ集積場所です。一人ひとりがルールを守って、気持ちよく利用しましょう！

**\*収集日は、お住まいの地域とともに、別紙・ごみ分別表でご確認ください。**

#### 排出ルール

- その① 収集日当日の午前7時30分までに出す！(後出禁止)
- その② 決められた場所に出す！
- その③ 正しい分別、正しい排出方法(ごみ袋)で出す！

排出指導ステッカー

▲排出指導ステッカー

砥部町ごみ

令和3年4月1日発行

収集日	
砥部町 小區	砥部町 小區
砥部町 小區	砥部町 小區
砥部町 小區	砥部町 小區


# 燃 可燃ごみの出し方

## 排出方法

必ず町指定のごみ袋（燃料ごみ用）に入れて出してください。

### 台所くず

- 調理くず、残飯 など  
（貝がらや卵のからを含む。）  
**必ず水切りをする。**



▶7ページ 電気式生ごみ処理機等購入事業をご覧ください。

### 食用油

新聞や古布に染み込ませて出す。  
凝固剤も使用可能。  
▶6ページ 廃食用油の回収をご覧ください。

### リサイクルできない紙類

- 食品や洗剤などの紙製容器
- 紙皿・紙コップ
- ビニール・金銀加工している紙
- シュレッダー紙
- 感熱紙（レシートなど）
- 写真
- ティッシュペーパー
- 500ml未満の紙パック など

### 布・革製品

- 布切れ、ボロ布
- 下着、汚れた衣類  
（ファスナーなどの金具をのける。）
- ぬいぐるみ
- ひも、毛糸
- くつ  
（金具のついていないもの） など



### プラスチック製品でそれ自体を道具として使うもの



どちらの表示もないプラスチック

- ボールペン・定規などの文具類
- 歯ブラシ、コップ、洗面器、洗濯ばさみ、ハンガー、バケツ  
その他プラ製の日用品 など

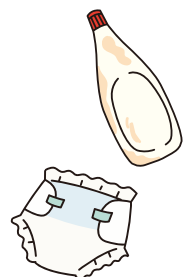
- プラ製の食品保存容器・台所用品
- CD・DVD



### その他

- 紙おむつ  
（汚物を取り除き、新聞などで包む。）
- ペット砂
- 汚れているプラ製容器包装  
（納豆の容器、ハミガキ粉・マヨネーズ・からしのチューブ、油の容器 など）

- 使い捨てカイロ
- 保冷剤
- アルミ箔（おかず入れ）
- ゴム類
- 乾燥剤 など



※剪定枝の出し方については8ページをご覧ください。

# 食品ロスを減らそう!!

**食品ロス**とは、まだ食べられるのに捨てられてしまう食品のことです。

日本では、年間600t以上の食品ロスが発生していると推計され、これを国民一人あたりに換算すると、“お茶碗1杯分”の食べものが毎日捨てられている計算になります。

食品ロスを含めた多くのごみを廃棄するため、ごみ処理に多額のコストがかかっていることから、私たち一人ひとりが食べものをもっと無駄なく、大切に消費していく必要があります。

## 食品ロスは どうして？

日本の食品ロス量のうち、約半分が家庭からのもので、消費者庁が実施した実証事業の結果では、まだ食べられるのに捨てた理由として、①食べ残し、②傷んでいた、③期限切れの順で多いことが分かりました。

## 食品ロスを減らすためにできること

食べものを「買いすぎない」「作りすぎない」「食べ切る」工夫を!

### 買物の工夫 3箇条



#### 買物前に食材をチェック

買物前に、冷蔵庫や食品庫にある食材を確認する  
▶ メモ書きや携帯・スマホで撮影し、買物時の参考にする



#### 必要な分だけ買う

使う分・食べられる量だけ買う  
▶ まとめ買いを避け、必要な分だけ買って、食べきる



#### 期限表示を知って、賢く買う

利用予定を照らして、期限表示を確認する  
▶ すぐ使う食品は、棚の手前から取る



#### 愛顔の食べきりアイデアレシピ

リメイクや食材を使い切るレシピを参考に見ましょう。詳しくはQRコードへ



愛顔県庁 HP

### 調理、食事での工夫 3箇条



#### 適切に保存する

▶ 食品に記載された保存方法に従って保存する  
▶ 野菜は、冷凍・乾燥などで下処理し、ストックする



#### 食材を上手に使い切る

▶ 残っている食材から使う  
▶ 作りすぎて残った料理は、リメイクレシピなどで工夫する



#### 食べきれぬ量を作る

▶ 体調や健康、家族の予定も配慮する

政府広報オンライン(もったいない!食べられるのに捨てられる「食品ロス」を減らそう)より

# 廃食油の回収

町では、ごみの減量化や河川の水質保全を目的に、廃食油の拠点回収を実施しています。回収した廃油は、バイオディーゼル燃料(BDF)に精製され、軽油の代替燃料として利用されています。

## ◎ 回収できる油の種類

菜種(キャノーラ)、大豆・コーン・サフラワー(紅花)・ひまわり・ゴマなどの**植物性食用油**で**液状のもの**

※凝固剤で固めたものは回収できません。 ※使用期限は問いません。


## × 回収できない油の種類

バターやマーガリンなど**動物性ラード**や**固形状のもの**、  
エンジンオイルや灯油 など

### 【廃食油を出すときの注意点】

- 天かすなど不純物は、できるだけ取り除いてください。
- 回収する油の種類を守ってください。回収できない油や他のものが混ざると精製できません。
- 回収ボックスは店舗・施設内に設置していますので、営業・開館時間内に利用してください。

回収場所	回収方法
役場 生活環境課	油の空き容器やペットボトルに入れて持ち込み、回収ボックスに移し替えてください。 ※容器はお持ち帰りください。
中央公民館	
ひろた交流センター	油の空き容器やペットボトルに入れて持ち込み、容器のまま、回収ボックスに入れてください。
DCMダイキ砥部店	
DCMダイキ宮内店	



# 電気式生ごみ処理機等購入事業

家庭から排出されるごみのうち、生ごみなど厨芥類が占める割合は約4割で、紙類に次いで2番目に多い割合となっています。また、生ごみの約8割は水分で、水分の多いものを焼却するには、相当なエネルギーを必要とすることから、ごみの減量は地球温暖化の要因である二酸化炭素の削減にもつながります。

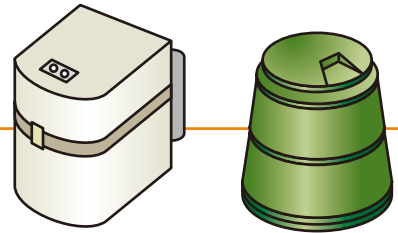
生ごみの減量には、しっかりと水切りをすることはもちろんですが、堆肥化や乾燥処理する生ごみ処理機の利用も効果的で、町では購入への補助を実施しています。

**補助対象者** 町内に住所を有し、かつ居住している人

**補助金額** 生ごみ処理容器に3,500円、電気式生ごみ処理機に20,000円を限度とし、購入価格の2分の1以内の額

**申し込み** ①購入する前に電話等で申し込み(※申請書不用)  
②購入後は、報告書(様式)に必要事項を記入し、領収書(写し)を添付の上、持参

**受付場所** 生活環境課 ごみ対策係



# 資源化促進事業

町では、ごみの減量化・資源化を促進するため、町内の団体が継続的に行う資源化物の集団回収に対して、補助を実施しています。



**補助対象** 町内の、行政区・老人クラブ・愛護班・子ども会・PTAなど(10人以上で構成する団体)

**補助金額** アルミ缶・スチール缶・新聞紙・雑誌・段ボール・古布 計6種類を回収し売却した場合 1kgあたり4円

**申し込み** ①団体の事前登録(毎年度)  
②事業実施後、半年ごとに実績報告(売却伝票の写しを添付)

**受付場所** 生活環境課 ごみ対策係

●身近な地域で行われるリサイクル活動に協力したい人など、詳しくは生活環境課までお問い合わせください。



# 剪定枝・葉・草の出し方

## 排出方法

### 剪定枝

枝打ちした直径15cm未満で長さ1mまでのものとし、ひとりで持ち運びができるようにそろえてひもでしばって出してください。

### 葉・草

葉っぱや草、しばることが難しい小枝は、必ず土を落として透明な袋(45リットルまで)または町指定ごみ袋(資源回収用)に入れて出してください。

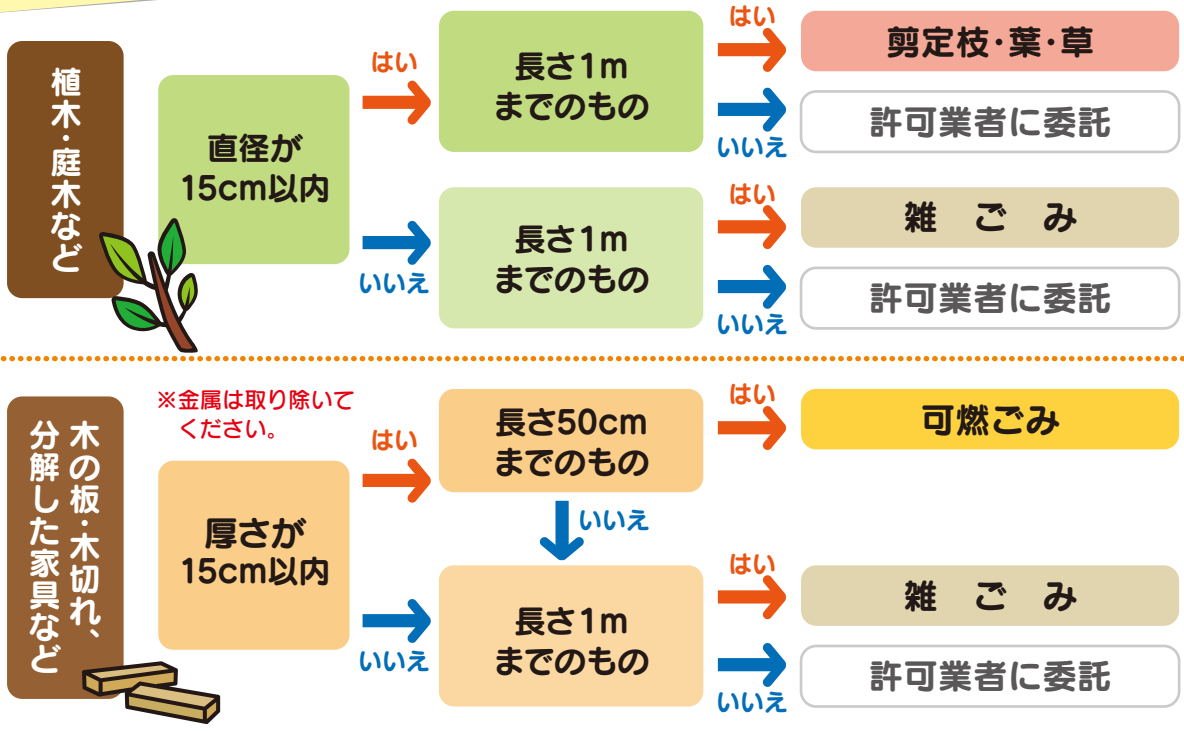
✕ **剪定枝・葉・草として出せないもの** (一例です。詳しくは下図でご確認ください。)

木の板、木切れ、分解した木製家具など製材されたもの、竹、たけのこの皮、豆類のさや、芋類のつる、野菜、果物

### 【剪定枝・葉・草を出すときの注意点】

- 直径15cm以上の枝は雑ごみで出してください。
- 剪定枝・葉・草は粉砕機で細かなチップにし、堆肥の元としてリサイクルしています。木の根や葉っぱ、草に土がついていると、粉砕機の刃を傷める原因となりますので、必ず土を払い落としてください。
- 農業や事業活動に伴って発生するものは対象外ですので、ごみ集積場所に出さないでください。

### 「木」の分別フロー



# プラスチックスマート

**プラスチック・スマート**は環境省が推進する“プラスチックとの賢い付き合い”を進め、広める活動・取組です。

ポイ捨てなどにより、回収されずに河川などを通じて海に流れ込む「海洋プラスチックごみ」は日々発生しており、このままでは2050年までに魚の重量を上回ることが予測されるなど、地球規模での環境汚染が懸念されています。

## 海のプラスチックごみは **どこから？**

プラスチックの中には、レジ袋やペットボトル、使い捨ての食器、商品のパッケージなど、使い捨てにされるものもたくさんあります。そうしたプラスチックごみがポイ捨てされたり、屋外に放置されたりすると、雨や風によって河川に入り、海に流れ出てしまいます。海のプラスチックのほとんどは陸から出るプラスチックごみです。

## プラスチックごみを減らすためにできること

プラスチックの3Rを考えながら、プラスチックと賢く付き合おう！

### プラスチック 3R



#### Reduce (リデュース) ごみになるものを減らす

- ▶ マイバッグを持参してレジ袋を減らす
- ▶ 使い捨ての食器や容器を減らす



#### Reuse (リユース) 繰り返し使う

- ▶ シャンプーや洗剤は詰め替えを使い、ボトルを再使用する
- ▶ 買物のときには簡易包装を頼む



#### Recycle (リサイクル) 原材料として再生利用する

- ▶ プラスチックを分別回収し、原料として再利用する
- ▶ 再生プラスチックの製品を使う

## 砥部町もプラスチックスマートに参加しています！



Plastics  
Smart

私たちは、毎日のようにプラスチックを使い、プラスチックごみを出しています。例えば、お店でもらうレジ袋、プラスチック製のスプーンやストロー、商品のパッケージ…。日本は、1人あたりのプラスチックごみの廃棄量が世界で2番目に多い国です。

プラスチックの3Rを進めるためには、私たち一人ひとりが毎日の暮らしの中でプラスチックごみを減らす取組をしていくことが重要です。今できることから、始めましょう。

政府広報オンライン

(海のプラスチックごみを減らしきれいな海と生き物を守る!～「プラスチック・スマート」キャンペーン～)より

# プラ プラスチック製容器包装の出し方

## 排出方法

プラスチック製容器包装だけで透明な袋（45リットルまで）  
または町指定ごみ袋（資源回収用）に入れて出してください。



**プラスチック製容器包装ってどんなもの？**  
中身を使い切ったり、商品と分離したときに不要となる商品を入れた容器や包装で、左記「プラマーク」が目印です。  
おもちゃや歯ブラシなど、製品そのものがプラスチックのものは「可燃ごみ」です。

### カップ・パック・トレイ

- インスタント食品・弁当などの容器
  - 卵・豆腐・のり・菓子などのパック
  - 生鮮食品・惣菜のトレイ など
- ※食品トレイ等はスーパーの店頭でも回収しています。(13ページ参照)

### ボトル類

- 洗剤・シャンプー・リンスのボトル
  - 食用油のボトル
  - 調味料・ドレッシングのボトル など
- ペットボトルのものもあるので、  
分別マークに注意する。  
汚れがついたものは、必ずすすいでから  
水気を切って出してください。  
汚れが落ちないものは、可燃ごみで  
出してください。

### ポリ袋・ラップ・ラベル・フィルム

- レジ袋、食料品・衣料品などの袋
- 飲料用容器やジュースなどのラベル
- 商品を包んでいたフィルム など

### キャップ類

- プラスチック製のふた・キャップなど

### その他

- 発泡スチロール
  - 野菜・果物のネット
  - エアキャップ(ぷちぷち)
  - 錠剤・カプセルの包装 など
- 上記は、プラマークがなくても  
プラスチック製容器包装。



#### Check 汚れは落として！

洗剤を使用してきれいにする必要はありません。軽く水ですすいだり、  
ふき取るなど見た目がきれいであれば問題ありません。



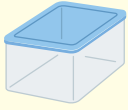
#### Check 内袋は使用しないで！

内袋のものは、中身が見えにくく、選別作業に支障をきたすおそれがあることから、  
使用しないでください。

## 可燃ごみになるプラスチック(例)

 の表示がついていないもの


タッパー




しゃもじ・お玉



スポンジ



ストロー・バラ



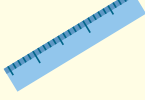
スプーン・フォーク



ボールペン



定規



おもちゃ



CD・DVD



ビデオテープ



洗面器



バケツ



ハンガー



ビニールひも・バンド



ホース



## 雑ごみになるプラスチック(例)

- 灯油ポリタンク や
- クーラーボックス など



## プラスチック製容器包装の出し方Q&A

**Q.プラスチック製容器包装に貼り付けられている値札などのシールは全てはがさないといけない?**

A.簡単にはがれるものははがして、はがれにくいものはそのまま構いません。

**Q.ペットボトルを出すときはどうすればいいの?**

A.キャップとラベルがプラスチック製容器包装の対象となります。ペットボトルは中をすすいでから、ペットボトルの収集日に出してください。

**Q.ポテトチップの袋は裏が銀色だが?**

A.裏が銀色のプラスチック製の袋でも、プラマークの表示があるものは対象です。また、菓子袋などは、はたいて中をきれいにしてお出してください。

**Q.分別するものと分別しないものの基準は?**

A.プラマークの有無で判断してください。「プラマークがあるものを分別する」と考えて間違いありません。

## 分別作業員さんにも聞いてみました



選別は目視で行うので、シャンプーやリンス、洗剤などの詰め替え容器、不透明なチューブ類は、中身が見えないため、特に気を使います。  
 収集車では、ごみを巻き込みながら回収するので、汚れたものが混じっていると、ほかのきれいなものにまで移り、リサイクルできなくなります。  
 汚れが落ちないものや、すすぎにくいものは、「可燃ごみ」で出してもらえると助かります。

### よくある汚れたもの

- ケチャップ、マヨネーズ、歯磨き粉、わさびなどのチューブ
- 天ぷら油のボトル、レトルトパック
- 弁当の中に入っているしょうゆやソース、紅しょうがなどの小袋



# 空きびんの出し方

## 排出方法

空きびん・ガラス食器・ガラス製品だけで透明な袋（45リットルまで）  
または町指定ごみ袋（資源回収用）に入れて出してください。

※割れたものは危険ごみで出してください。

### 【空きびんを出すときの注意点】

- 必ずすすいでから出してください。
- ふたは必ず外して、金属製のふたは金属くず、プラスチック製のふたはプラスチック製容器包装でそれぞれ出してください。
- ラベルシールをはがす必要はありません。
- 色を分ける必要はありません。
- ビールびん、一升瓶はできるだけ購入店へ返却してください。



### 【ガラス食器、ガラス製品を出すときの注意点】

- 必ずすすいでから出してください。
- 耐熱ガラスは雑ごみで出してください。



# 空き缶の出し方

## 排出方法

スチール缶・アルミ缶・スプレー缶・カセットボンベだけで  
透明な袋（45リットルまで）または町指定ごみ袋（資源回収用）に  
入れて出してください。

### 【スチール缶、アルミ缶を出すときの注意点】

- 必ずすすいでから出してください。
- 機械オイル・塗料・ワックス・食用油の缶は金属くずで出してください。

### 【スプレー缶、カセットボンベを出すときの注意点】

- 必ず中身を使い切って出してください。
- プラスチック製のキャップはプラスチック製容器包装で出してください。





# 金属くずの出し方

## 排出方法

金属くずだけで透明な袋(45リットルまで)または町指定ごみ袋(資源回収用)に入れて出してください。

※袋に入らないものは雑ごみで出してください。

### 【金属くずの主なもの】

- やかん
- 鍋
- フライパン
- 金属製のスプーン
- 機械オイル・塗料・ワックス・食用油の缶 など

(必ず中身を使い切ってください。)

※中身が残っているものは、新聞紙等に染み込ませて可燃ごみで出してください。



## トレイなどの店頭回収のすすめ

町では、生ごみ処理機等の利用者にアンケートを行い、処理機以外のごみ減量化への取組についても聞いてみました。取組として多くの方が挙げたのが、店頭回収の利用やエコバッグの持参。買物の際は、資源回収やリサイクルにぜひ協力しましょう。

店 舗 名	回 収 品 目									
	発 泡 トレイ	プラ スチック トレイ	牛 乳 パック	スチール 缶	アルミ 缶	ペット ボトル	段ボール	新聞 チラシ	雑誌 雑紙	その他
Aコープ城南	○		○				○	○	○	
フジ砥部店	○	○	○	○	○					*
セブンスター砥部店	○	○	○		○	○				
フジ砥部原町店	○	○	○	○	○					
くすりのレデイ砥部宮内店								○	○	
Aコープとべ	○		○							
Aコープ広田	○		○							

\* 社会福祉施設と協力して、定期的に店頭で資源の回収を行う「フジECOひろば」を実施

日程：毎週木曜日 10:30~14:30 (※年末年始・5月GW中の祝日は除く)

対象品目：小型家電、金属類、古着・雑貨、古紙、空き缶、ペットボトル、食品トレイ、使用済み天ぷら油

協力団体：NPO法人ころころ 多機能事業所 ひかり ☎958-9966

※店頭回収は、事業者の環境に配慮した自主的な取組です。

利用の際は、店舗ごとの回収品目や方法を確認し、

きれいに洗って乾かすなどマナーを守って利用しましょう!





# ペットボトルの出し方

## 排出方法

ペットボトルだけで、透明な袋(45リットルまで)または町指定ごみ袋(資源回収用)に入れて出してください。

### 【ペットボトルを出すときの注意点】

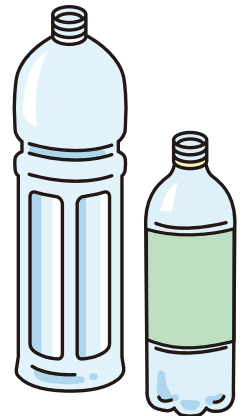
●ペットボトルのリサイクルマークが付いている容器に限ります。

それ以外のプラスチック製容器はプラスチック製容器包装で出してください。

●必ずすすいでから出してください。

●プラスチック製のふたは必ず外してプラスチック製容器包装で出してください。

●ラベルも必ずはがしてプラスチック製容器包装で出してください。



## エコキャップ回収運動

町では、ごみの減量化や福祉活動への協力を目的に、NPO法人世界の子供にワクチンを日本委員会のエコキャップ運動に参加協力しています。

回収したエコキャップは、リサイクル業者に売却され、発展途上国のワクチンを贈る活動に役立てられています。



### ◎ 回収できるキャップの種類

清涼飲料水のペットボトルキャップ ※調味料などのキャップは回収できません。

### 【キャップを出すときの注意点】

●必ずすすいでから出してください。

●金属のふたやプルタブは、破碎機の故障の原因になりますので絶対に入れないでください。

回収場所	回収方法
役場 生活環境課	レジ袋などに入れて持ち込んでください。
砥部町商工会	

■キャップは400個で5円になります。

■ポリオワクチンは1人分20円で、キャップ1,600個で1人の子どもの命を救えます。

NPO法人世界の子供にワクチンを日本委員会 <https://www.jcv-jp.org/>



# 段ボールの出し方

## 排出方法

段ボールだけで、ひもで十字にしばって出してください。

### 【段ボールを出すときの注意点】

●断面が波状になっているものに限ります。

それ以外の厚紙は雑誌・雑がみで出してください。

●ガムテープでしばったり、箱のまま出さないでください。

●濡れるとリサイクルできませんので、雨の日の排出は控えてください。

やむを得ず雨の日に排出するときは、透明な袋（45リットルまで）または町指定ごみ袋（資源回収用）に入れて出してください。

●ピザなど油のついたものや金・銀・ビニール加工のものはリサイクルできませんので可燃ごみで出してください。



# 紙パックの出し方

## 排出方法

中をすすいで開き、紙パックだけで十字にしばって出してください。

### 【紙パックを出すときの注意点】

●500ml以上のパックに限ります。

それ以外は可燃ごみで出してください。

●プラスチックの口が付いているものや、

アルミコーティングしているものは可燃ごみで出してください。

●雨の日の排出は控えてください。やむを得ず雨の日に排出するときは、

透明な袋（45リットルまで）または町指定ごみ袋（資源回収用）に入れて出してください。

●ガムテープでしばったり、段ボールなどに入れて出さないでください。



※紙パックはスーパーの店頭でも回収しています。（13 ページ参照）



# 新聞・チラシの出し方

## 排出方法

新聞・折込チラシだけでひもで十字にしばって出してください。  
新聞と折込チラシは一緒にしばってかまいません。

### 【新聞、チラシを出すときの注意点】

- ガムテープでしばったり、段ボールなどに入れて出さないでください。
- 濡れるとリサイクルできませんので、雨の日の排出は控えてください。  
やむを得ず雨の日に排出するときは、  
透明な袋（45リットルまで）または  
町指定ごみ袋（資源回収用）に入れて出してください。



# 雑誌・雑がみの出し方

## 排出方法

雑誌のみ の場合	週刊誌、マンガ本、単行本、ノート、電話帳などを ひもで十字にしばって出してください。
雑がみのみ の場合	ひもで十字にしばって出してください。 ※しばれない細かい紙があるときは紙袋に入れてください。 紙袋が無い場合は透明な袋でもかまいません。 雑誌の間にはさまないでください。
雑誌と雑がみ を一緒に しばる場合	雑誌の上に雑がみをのせて、ひもで十字にしばって 出してください。 ※雑誌の間にはさまないでください。

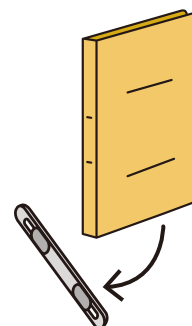
雑がみとは？

新聞・雑誌・段ボール・紙パック以外の紙類です。

※ただし、食品や洗剤が直接ふれているもの、金銀加工・ビニール加工されているものは「可燃ごみ」になります。

【雑がみの主なもの】

- 厚紙 ●お菓子の紙箱
- 紙袋（中に物を入れずたたむ。取っ手が紙製以外のものは外す。）
- カレンダー（金属は取り除く。） ●コピー用紙
- ティッシュの紙箱（取出口のビニールはプラスチック製容器包装）
- はがき・封筒（セロハン窓は可燃ごみ） ●包装紙 など



【雑誌、雑がみを出すときの注意点】

- 濡れるとリサイクルできませんので雨の日の排出は控えてください。  
やむを得ず雨の日に出すときは、透明な袋（45リットルまで）または町指定ごみ袋（資源回収用）に入れて出してください。
- ガムテープでしばったり、段ボールなどに入れて出さないでください。
- 手帳や辞典など表紙がビニールのものは表紙を取り除いてください。
- ファイルのとめ具やCDなどのついているものは必ず取り除いてください。
- カタログ、ダイレクトメールなどでビニールの袋に入っているものは袋から出してください。

「可燃ごみ」になる紙 ※特殊加工された紙は、リサイクルできないため「可燃ごみ」になります。

- 衛生紙（ティッシュ・キッチンペーパー） ○食品や洗剤などがふれた紙製容器
- 金・銀・ビニール加工紙 ○写真・アルバム ○裏カーボン紙 ○感熱紙（レシート）
- 和紙（和紙で作られた祝儀袋・色紙） ○クレヨンや絵の具のついた紙
- 個人情報が含まれており、雑がみで出たくないもの など

小さな雑がみの出し方

ひもでしばりづらい小さな雑がみがたくさんあった場合



① 紙袋（封筒）に入れ、中身が出ないように口を2・3度折る。



② 口を閉じた紙袋（封筒）を雑誌の上のにのせてひもで十字にしばって出す。

※雑誌の間に雑がみをはさまないでください。  
※紙袋（封筒）がない場合は透明な袋でもかまいません。



# 古着・古布の出し方


## 排出方法

古着・古布だけで透明な袋(45リットルまで)または町指定ごみ袋(資源回収用)に入れて出してください。

※汚れたもの、破れたものは可燃ごみで出してください。

### 【古着・古布の主なもの】

- ジャンパー    ●スポーツウェア    ●和服    ●帯
- スーツ    ●スカート    ●スラックス    ●ブレザー
- 学生服    ●トレーナー    ●ネクタイ    ●フリース
- ダウンジャケット    ●帽子 (学校指定のものは可燃ごみ)
- 靴下 (両方そろっているもの)
- カバン (学校指定のものや手作りのものは雑ごみ)
- シーツ    ●毛布    ●タオルケット
- カーテン    ●タオル    ●バスマット    など



### 【古着・古布を出すときの注意点】

- 基本的に洗濯してタンスにしまえる状態の衣類等が対象です。  
虫食い、破れ、汚れ、生地の日焼け、ウエスト等のゴム伸びなどを行っている場合はリサイクルできませんので可燃ごみで出してください。(この時に金属がある場合は取り除いてください。取り除けない場合は雑ごみで出してください。)
- 濡れたり、土などで汚れるとリサイクルできませんので、必ず袋に入れて出してください。
- 衣類はそのまま古着として再利用するものが多くありますので、ボタンなどは取らずに出してください。
- 布団、座布団、はんてんなど綿が入っているものはリサイクルできませんので、可燃ごみで出してください。



# 危険ごみの出し方

## 排出方法

①②③に分けて透明な袋(45リットルまで)または町指定ごみ袋(資源回収用)に入れて出してください。

①


- 蛍光灯
- 蛍光球
- 体温計
- 血圧計

● 入っていた筒や箱に入れて出してください。  
※無い場合は新聞紙などに包んで割れないようにして出してください。

※ 蛍光灯・蛍光球のみの場合は袋に入れなくてもかまいません。

● 割れたものは新聞紙などに包んで出してください。

● 水銀式の体温計や血圧計は危険ごみで出さないでください。  
役場生活環境課で回収します。



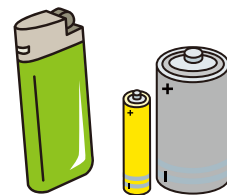
②

- 乾電池
- ライター

● ライター・着火ライターは使い切って出してください。

● 小形充電式電池はリサイクルの協力をお願いします。(28ページ参照)

● ボタン電池はなるべく販売店の店頭回収を利用してください。




③

その他の危険ごみ

- 包丁
- 鏡
- 割れガラス
- 白熱電球
- カミソリ など

● 先のとがったもの・割れたものは新聞紙などに包んで出してください。

● 画びょうやまち針など細かいものは、缶などに入れてふたをして出してください。



# 雑ごみの出し方

## 排出方法

①②③④に分け

必ず町指定のごみ袋(雑ごみ用)に入れて出してください。

### 【雑ごみの主なもの】

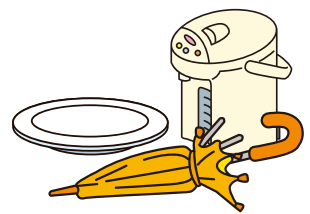
①木製品	●剪定枝(直径15cm以上で長さ1mまでのもの) ●木箱 ●すのこ ●たてず ●机・椅子 など
②陶磁器	●茶碗・湯呑み ●花瓶 ●植木鉢 ●土鍋 など
③電気製品	●電子レンジ ●掃除機 ●炊飯器 ●ポット ●扇風機 ●電気コード ●電子体重計 ●プリンター ●カメラ など
④生活雑貨 その他	●布団・じゅうたん(可燃ごみ用指定袋に入るものは可燃ごみ) ●カーペット ●衣装ケース ●かさ ●物干ざお ●金属とプラスチックの複合しているもの など

※物干ざおなど生活系のもので細長く容積のないものは袋に入りきらなくても構いません。

ステーションへ排出するときは必ず袋の口をしばって出してください。

物干ざお以外は分別辞典の各項目で確認してください。

※小型家電は拠点回収を行っています。21ページをご覧ください。



### × 雑ごみとして出せないもの

雑ごみ用指定袋に入らないもの、20kgを超えるもの、畳、自転車、パソコン、引っ越しなどの一時多量ごみ(1日の排出量が20kgを超えるもの) →22ページ

家電4品目(テレビ、冷蔵庫・冷凍庫、洗濯機・衣類乾燥機、エアコン) →26ページ

タイヤ、スプリングマットレス、火薬、危険な化学薬品類、注射器、農機具、農業から出るごみ、電気温水器・風呂釜・ピアノなど容積や重量が大きいもの、ガスボンベ、バッテリー

バイク、消火器 →29ページ

**町では処理できません。  
処分をする際は、購入店、販売店または  
取扱業者に相談してください。**

### 【雑ごみを出すときの注意点】

●必ず雑ごみ用指定袋に入れて出してください。

※指定袋に入らないものや20kgを超えるもの(単体または1日の排出量)については22ページをご覧ください。

●電池やバッテリーは外して出してください。 ●燃料は必ず使い切って出してください。

# 小型家電リサイクル

小型家電の部品には、「レアメタル」と呼ばれる希少金属が使用されています。しかし、使用済小型家電の多くは、ごみとして捨てられたり、家庭に眠ったままになっているのが現状です。

町では、貴重な資源の回収とごみの減量化を目的に、使用済小型家電の拠点回収を実施しています。

“使わない”“壊れた”“処分したい”使用済小型家電のリサイクルにご協力をお願いします。

## ◎ 対象品目


### ボックス投入口(25cm×15cm)に入る電化製品

〈例〉携帯電話、ビデオカメラ、デジタルカメラ、オーディオプレーヤー、小型ゲーム機、電子辞書、付属品類(リモコン、充電器)など

#### 【小型家電を出すときの注意点】

- 電池やバッテリーは外して出してください。
- 一度ボックスに投入した小型家電は取り出すことができません。
- 携帯電話などの通信機器は、アドレス帳など個人情報を完全に消去してから投入してください。
- 異物・ごみなど小型家電以外のものは入れないでください。
- 回収ボックスは店舗・施設内に設置していますので、営業・開館時間内に利用してください。

回収場所	回収方法
役場 生活環境課	回収ボックスの投入口に直接入れてください。 ※ボックスに入らない小型家電は、処理施設で選別してリサイクルしますので、雑ごみの袋に入れて、収集日に出してください。
ひろた交流センター	
美化センター	
DCMダイキ砥部店	
フジ砥部店	





# 持ち込みを原則に町が処理するごみ

持ち込みを原則に町が処理するごみとは、ステーションでは収集しませんが、美化センター・千里埋立処分場に、自ら持ち込むことを原則に町が処理するごみのことです。

※美化センターへの持ち込みは、町の許可を受けた収集運搬許可業者に収集を委託することもできます。

## 美化センターに持ち込む場合

【所在地】砥部町川井566-2 ☎962-5168

【受付時間】〈月～金〉〈第2・4日曜日〉9:00～16:00 (12/31～1/3は休みます)

### 【美化センターで処理するごみの主なもの】

- 20kg以上のごみ ●一時多量ごみ(引越しごみ、自治会清掃ごみなど)
- パソコン(個人情報漏えい防止のため、完全にデータを消去してから持ち込んでください。)
- 畳 ●自転車 ●雑ごみ用指定袋に入らないごみ
- 事業活動に伴って発生する一般廃棄物の内、可燃ごみ

(商店・飲食店・事務所・工場などから事業活動に伴って排出されるごみは、事業者が自らの責任において適正に処理しなければならないこととなっています。家庭用のステーションには排出することはできません。自ら美化センターへ搬入するか、町の許可を受けた収集運搬許可業者に収集を依頼してください。)



## 千里埋立処分場に持ち込む場合

※事業者の持ち込みは原則できません。

【所在地】砥部町川登3558-1 ☎962-6676

【受付時間】〈日曜日のみ〉9:00～16:00 (8/15・10/7・12/31～1/4は休みます)

### 【千里埋立処分場で処理するごみの主なもの】

- ブロック ●コンクリート ●瓦 ●かべ土 ●レンガ ●石

**【自ら持ち込むときの注意点】**

- ごみの重量により手数料をいただきますので指定ごみ袋を使用する必要はありません。
- 受付前の計量器で重量を計量した後、自分で分別ごとに所定の位置に降ろしてください。ごみを降ろした後、もう一度計量してごみ量に応じた手数料をいただきます。  
※つり銭が不足していますので小銭を用意いただきますようご協力をお願いします。
- 剪定枝などを大量に持ち込む場合は生活環境課 ごみ対策係までご相談ください。

処理手数料	
重量	料金
20kg以下	180円
21kg～40kg	370円
41kg～60kg	560円
61kg～80kg	750円
81kg～100kg	940円
100kgを超える場合、20kg増すごとに188円を加える。 (10円未満切捨)	

※事業系廃棄物は、100kgを超える場合、100kg増すごとに940円を加える。  
(100kg未満の端数があるときは、その数量を100kgとして計算する。)

**美化センターへの持ち込みを収集運搬許可業者へ依頼する場合**

収集運搬許可業者については、24ページをご覧ください。  
依頼する場合は町の処理手数料の他に別途収集運搬料が必要となります。



# 砥部町許可業者一覧（家庭系ごみ取扱い）

(R3.4.1 現在)

業者名	住所	連絡先☎
(有)佐々木産業	伊予郡砥部町千足72番地	962-3773
砥部町シルバー人材センター	伊予郡砥部町原町249番地	958-7776
(株)グリーンキーパー	伊予郡砥部町総津164番地1	969-2137
(株)西村商事	松山市三番町1丁目11番地3	946-4222
(有)チャイナ・チャイナ	松山市南江戸4丁目4番7号	922-8880
大光物産(株)	松山市南江戸6丁目1669-16	925-0646
(株)みずほ工業	松山市平和通6丁目3番地4	933-3124
資源リサイクル工業(株)	松山市東野1丁目10番7号	977-6883
りさいくるや	松山市桑原7丁目5-28	947-1039
(株)イナミコーポレーション松山支店	松山市北久米町544番地	975-0888
西原資源(株)	松山市市坪北1丁目16番13号	905-7810
(株)カネシロ	松山市空港通5丁目7番2号	973-2480
大建管理(株)	松山市来住町1308番地9	956-8811
(株)長崎商事	松山市来住町1482番地1	956-1711
(有)アーク開発	松山市南高井町876番地	976-6363
(有)ワタナベクリーン	松山市森松町820番地	907-6699
(株)松山環境サービス	松山市小村町25番地1	963-4138
(有)エコハイランド	松山市平田町10番地	978-2580
(株)ロイヤルアイゼン	松山市東長戸1丁目3番22号	924-8583
(株)媛屋	松山市安城寺町1055番地	979-7577
(株)金城滋商事	松山市問屋町10番地7号	925-1010
古川資源リサイクル(株)	松山市北吉田町1028番地4	965-1160
(株)パブリック 松山事業所	松山市南吉田町2369番地1	974-9450
(株)トラッシュソリューションズ	松山市南吉田町2510番地1	971-1936
(有)遠藤商事	松山市南吉田町2570番地1	972-5566
東洋容器(有)	松山市福角町甲1078番地1	922-1175
(株)HIJIRI	伊予市宮下1797番地1	987-1123

# ✕ 排出禁止物


町では、リサイクルが義務づけられているものや処理が困難なもの、処理の作業上危険性のあるものなどの適正処理困難物については処理をしていません。  
ステーションへの排出、美化センター・千里埋立処分場への持ち込みはできません。  
処分するときは、購入店または販売店、許可業者に相談してください。

## 【容積・重量が著しく大きいもの】

- 自動車
- バイク(→29ページ)
- 電気温水器
- 風呂釜
- タイヤ
- スプリングマットレス
- 農機具
- ピアノ など

## 【危険性のあるもの】

- 火薬
- ガスボンベ
- バッテリー
- 消火器(→29ページ)
- 注射器 など



## 【有害性のあるもの】

- 農薬
- 化学薬品類 など

## 【リサイクル制度が構築されているもの】

- 家電4品目(テレビ、冷蔵庫・冷凍庫、洗濯機・衣類乾燥機、エアコン)  
(→26ページ)

## 廃品回収業者とのトラブルに注意!

「最初は無料といていたのに後で料金を請求された」「見積より高額な料金を後で請求された」など廃品回収に関するトラブルが消費生活センターや消費者相談窓口に寄せられています。

一般廃棄物の収集・運搬は町に許可を受けた業者しか行えません。安易に廃品回収業者に処分を依頼することは、トラブルや不法投棄の元にもなりますので注意が必要です。

◎依頼する際は、事前に許可業者(→24ページ)であるか確認するようにしましょう!

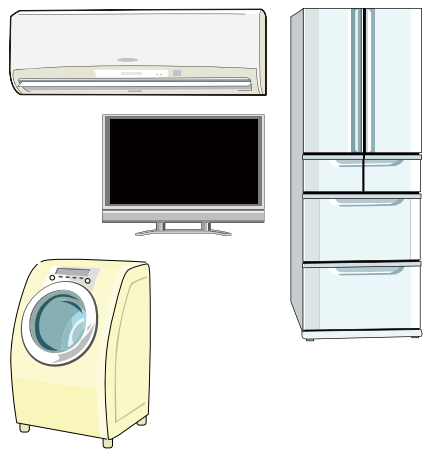


# 家電リサイクル

## 家電4品目のリサイクルについて

平成13年4月に施行された家電リサイクル法により、家電4品目は、家電メーカーの工場でのリサイクルされています。リサイクルを義務づけることにより、廃棄物の減量と資源の有効な利用が図られています。

消費者は適切な排出(小売店への引き渡し)と費用の負担、小売店は消費者からの引き取りと家電メーカーへの引き渡し、家電メーカーは小売店などからの引き取りとリサイクルといった役割を分担し、関係するすべての人が協力してリサイクルを推進することになります。



### ◎ 対象となるもの

- テレビ(ブラウン管式、液晶式、プラズマ式)
- エアコン      ○冷蔵庫・冷凍庫      ○洗濯機・衣類乾燥機

## ① 廃棄方法と費用(収集運搬料+リサイクル料金)

	廃棄方法	収集運搬料	リサイクル料金(税込)
買い替えの場合	新しい製品を購入する小売店に引き取りを依頼する。	小売店へお問い合わせください。	テレビ (16型以上) 2,970円 (15型以下) 1,870円
買い替えずに処分したい場合	処分する製品を購入した小売店に引き取りを依頼する。	小売店へお問い合わせください。	冷蔵庫・冷凍庫 (171ℓ以上) 4,730円 (170ℓ以下) 3,740円
	家電4品目(義務外品)対応小売店に申し込む。※27ページ参照	小売店へお問い合わせください。	洗濯機・衣類乾燥機 2,530円
	自分で指定引取場所へ直接持ち込む。※27ページ参照 <b>①</b> 郵便局・ゆうちょ銀行で家電リサイクル券を入手する。 <b>②</b> 家電リサイクル券を廃家電と一緒に指定引取場所に持ち込む。	収集運搬料はかかりません。	エアコン 990円
			※メーカーにより料金が異なることがあります。

## ② 町内家電4品目(義務外品)対応小売店

店名	住所	電話番号	引取品目	持込	引取
茂松ラジオ店	大南331	962-2138	全て可	○	×
ますだデンキ	大南210	962-4605	全て可	○	○
WATとべ店	宮内581-2	962-5600	全て可	○	○
やまだ電気	千足203	962-2290	全て可	○	×
DCMダイキ砥部店	拾町20	958-9000	全て可	○	×
DCMダイキ宮内店	宮内1031-1	960-7353	全て可	○	×

※持込: 消費者が小売店へ自ら持ち込むこと      引取: 小売店が消費者の家まで回収に行くこと

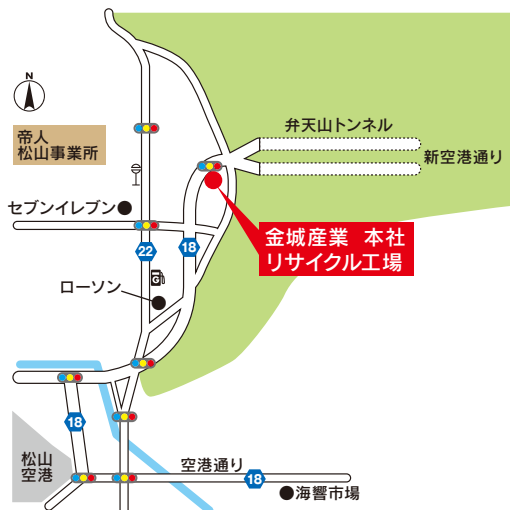
## ③ 指定引取場所

※どちらの指定引取場所へも持ち込めます。

(平成21年10月から指定引取場所ごとのメーカー指定はなくなりました。)

### 金城産業(株)

**住所** 松山市北吉田町349-1  
**電話番号** 972-3303  
**受付時間** 8:00~16:30  
 (12:00~13:00除く)  
**休業日** 日曜・祝日・年末年始・お盆



### 四国西濃運輸(株) 松山支店

**住所** 東温市上村甲980番地  
**電話番号** 990-1313  
**受付時間** 9:00~16:30  
 (12:00~13:00除く)  
**休業日** 日曜・祝日・年末年始・お盆



【お問い合わせ】(財)家電製品協会 家電リサイクル券センター

TEL 0120-319-640 (受付時間 9:00~18:00 ※日曜・祝日休み)

[https://www.rkc.aeha.or.jp/text/p\\_index.html](https://www.rkc.aeha.or.jp/text/p_index.html)

# パソコンリサイクル ～家庭用パソコンのリサイクルについて～

平成25年4月に施行された小型家電リサイクル法の対象品目として、町でもパソコンを回収しています。なお、メーカー回収も引き続き実施されていますので、処分する際は、下記①②いずれかの方法で適正な排出をお願いします。

## 廃棄方法① 美化センターへの持ち込み

**回収方法** 美化センターに自ら直接持ち込んでください。

### 【パソコンを出すときの注意点】

- ごみステーションには絶対に出さないでください。収集できません。
  - 回収対象として、「PCリサイクルマーク」の有無は問いません。
  - 個人情報漏えい防止のため、完全にデータを消去してから持ち込んでください。
- ※消去方法など詳しくは、パソコン3R推進協会のホームページをご覧ください。

### 処理手数料

※パソコンの重量に応じた手数料がかかります。(23ページ参照)

重量	料金
20kg以下	180円
21kg～40kg	370円
41kg～60kg	560円

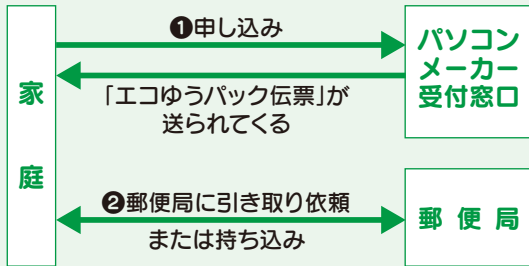
## 廃棄方法② パソコンメーカーに回収申し込み

**回収方法** 処分するパソコンのメーカー受付窓口へ回収の申し込みをします。

### リサイクル料金

「PCリサイクルマーク」付きパソコンは、排出時のリサイクル料金(回収費用含む)は不要です。

※マークが付いたパソコンでも、メーカーが倒産した等の場合は、新たにリサイクル料金が必要となります。



対象品目	料金例(税込)
デスクトップパソコン本体	4,400円
ノートパソコン	
液晶(LCD)ディスプレイ	
液晶(LCD)ディスプレイ一体型パソコン	5,500円
ブラウン管(CRT)ディスプレイ	
ブラウン管(CRT)ディスプレイ一体型パソコン	

※別途、振込手数料が必要です。

※回収するメーカーがないパソコン(自作パソコン、倒産や事業撤退したメーカーのパソコンなど)はパソコン3R推進協会が有償で回収します。  
 一般社団法人 パソコン3R推進協会 TEL 03-5282-7685 <https://www.pc3r.jp/>

# 小型充電式電池リサイクル

平成13年4月に施行された資源有効利用促進法により、小型充電式電池は電池・機器メーカー、輸入事業者などによってリサイクルされています。

回収された小型充電式電池は、希少資源であるニッケル、カドミウム、コバルトなどの物質が回収され、再生金属として電池やステンレス製品、磁石などにリサイクルされています。

### 小型充電式電池の使われているものの例

- コードレステレホン
- ノートパソコン
- ファクシミリ
- ビデオカメラ
- デジタルカメラ
- ヘッドホンステレオ
- 携帯ゲーム機
- 電動アシスト自転車
- など

### 小型充電式電池の見分け方

電池に表示されたリサイクルマークが目印です。



### 小型充電式電池とは?

ビデオカメラやデジタルカメラ、ノートパソコンなどに使われている充電して繰り返し使える電池のことです。

回収場所	回収方法
DCMダイキ砥部店	電気製品から取り外して、リサイクルボックスを設置している左記の店舗にお持ちください。役場生活環境課・ひろた交流センター・美化センターでも回収しています。
DCMダイキ宮内店	
フジ砥部店	※ショートの恐れがありますので、+極と-極の金属端子部を必ずテープ等で絶縁してください。 ※電動アシスト自転車の小型充電式電池は、販売店または役場生活環境課・ひろた交流センター・美化センターで回収します。
フジ砥部原町店	
WATとべ店	

# 二輪車リサイクル

二輪車リサイクルは、国内メーカー及び輸入事業者、計8社による自主的な取組です。参加事業者が製造または輸入し、国内で販売したオートバイが対象で、リサイクルマークの有無に関わらず、リサイクル料金の負担はありません。

## 引取基準

車体(フレーム)、エンジン、ガソリンタンク、ハンドル、前後輪(ホイール)が一体となっている状態。※可動・不可動は問いません。

## 対象外車両

電動アシスト自転車、サイドカー、バギー車、電動キックボード、ミニカー

## リサイクルマーク



事業者コード

## 二輪車リサイクル参加事業者

- 本田技研工業(株) ●ヤマハ発動機(株)
- スズキ(株) ●川崎重工業(株)
- (株)イーケイエー ●ドゥカティジャパン(株)
- ビー・エム・ダブリュ(株)
- キムコジャパン(株)

## 指定引取場所

### 金城産業(株)

住所 松山市北吉田町349-1  
 電話番号 972-3303  
 受付時間 8:00~16:30  
 (12:00~13:00除く)  
 休業日 日曜・祝日・年末年始・お盆



## 廃棄二輪車取扱店

※収集運搬料がかかります。詳しくは、取扱店にお問い合わせください。

店名	住所	電話番号
サイクルショップかどた	高尾田70	956-0511
ホンダサービス日野	拾町7-6	957-8884
中村自転車店	大南200	962-2130



【お問い合わせ】二輪車リサイクルコールセンター TEL 050-3000-0727

(受付時間 9:30~17:00 ※土曜・日曜・祝日・年末年始等を除く)  
<https://www.jarc.or.jp/motorcycle/>

# 消火器の処分

消火器の処分は(株)日本消火器工業会が地域の販売代理店等と協力して行っています。詳しくはお近くの窓口へお問い合わせください。処分には、リサイクルシール代及び運送・保管費用が必要です。

## 引き取りを依頼する場合〈特定窓口〉

消火器の引き取りを行える消火器販売店で、松山市及び東温市内にあります。

## 直接持ち込む場合〈特定窓口〉または〈指定引取場所〉

日本消火器工業会が設営したもので、砥部町近隣では3ヶ所あります。

社名	住所	電話番号
モリタ宮田工業(株) 松山営業所	松山市朝生田町7丁目2番24号	941-5964
四国西濃運輸(株) 松山支店	東温市上村甲980番地	990-1313
ヤマトプロテック(株) 四国支店	松山市大橋町202番地	963-5850

## リサイクルシール見本



平成22年以降販売された消火器には、リサイクルシールが貼付されています。

※リサイクルシールの有効期限にご注意ください。

## 郵送する場合

電話での事前申し込みが必要です。全国一律2,200円(税別・リサイクルシール代含む)で、回収を依頼できます。伝票と発送用の専用箱が届きますので、その際代引きにてお支払いください。

●ゆうパック専用コールセンター 0120-822-306

【お問い合わせ】(株)消火器リサイクル推進センター TEL 03-5829-6773

(受付時間 9:00~17:00 ※土曜・日曜・祝日・年末年始・お盆及び12:00~13:00を除く)  
<https://www.ferpc.jp/>

# 不用入れ歯の回収

金具の付いた入れ歯には、高価な金属（金、銀、パラジウムなど）が含まれています。町では、ごみの減量化や福祉活動への協力を目的に、日本入れ歯リサイクル協会の活動に協力しています。入れ歯に使用されている金属は貴重な資源としてリサイクルされ、その収益は、ユニセフを通じて世界の恵まれない子供たちを支援する活動や、町の福祉団体に寄付され地域福祉の向上に貢献しています。

## ◎ 回収できる入れ歯の種類

- 金属の付いている入れ歯      ○歯にかぶせた金属（クラウン）
- 歯に詰めた金属（インレー）      ○歯と歯をつなぐ金属（ブリッジ）

※金属が使われていない入れ歯は回収できません。  
 ※不用になったアクセサリー類（金属）も併せて回収しています。

回 収 場 所			
施設・協力歯科医院	住 所	施設・協力歯科医院	住 所
役場	宮内1392	うえやま歯科クリニック	高尾田1108-18
ひろた交流センター	総津409	小野歯科医院	宮内1260
老人福祉センター	大南719	篠崎歯科医院	高尾田715-2
高齢者生活福祉センター	総津398	ちあーず歯科・小児歯科	原町325-37
砥部老人憩いの家	原町249	平田歯科医院	千足1-23
広田老人憩いの家	総津387	渡部歯科医院	宮内1401
老人生きがいの家	拾町115-1	国民健康保険診療所	総津396
稲田歯科医院	大南785		



### 回収方法

- ① 汚れを落とし、熱湯または入れ歯洗浄剤（除菌タイプ）で消毒する。
- ② 新聞や広告など厚手の紙で包む。
- ③ 回収ボックスに置いてあるビニール袋に入れ歯を入れる。
- ④ 回収ボックスにビニール袋ごと入れる。

### 入れ歯1つでどんな支援ができるの？

- 暖かく寝るための毛布なら …………… 7枚
- 10リットル貯水容器なら …………… 9個
- HIV/エイズ簡易検査セットなら ……… 29セット
- マラリヤから身を守る蚊帳なら ……… 4張
- 予防接種をする注射器の針なら ……… 350本
- 勉強するための鉛筆とノートなら …… 46人分

※入れ歯にも多くの種類があり、内容はあくまでも参考です。

NPO法人 日本入れ歯リサイクル協会

<http://ireba-recycle.com/>

日頃、役場には収集日の確認や何ごみになるのかなど、ごみ出しに関する様々な相談が寄せられています。今回は、その中でも特に質問の多かったものをまとめてみましたので、分別の際の参考にしてください。

## 分別に関するQ&A

**Q** 使用してない花火の分別はどうしたらいいのですか？

**A** 花火は、水で湿らせて「可燃ごみ」で出してください。

**Q** 中身が固まって取り除くことのできない塗料缶やマニキュアはどうしたらいいのですか？

**A** 取り除くことができない旨を明記して、「雑ごみ」で出してください。

**Q** 中身の残っているカセットボンベやスプレー缶はどうしたらいいのですか？

**A** そのままごみに出されたことが原因で、町内でも収集車や処理施設で爆発・火災などの事故が発生しています。また、缶に穴を開けようとした際、事故に遭いけがをする事例も頻発しています。**必ず火の気のない風通しの良い屋外で、**



### カセットボンベの場合

先端の突出部を石やコンクリートなど硬いものに押し付けて、ガスを使い切る。

缶を振り「シャカシャカ」と液体音がしなくなるまで使い切ってから、「空き缶」で出してください。

### スプレー缶の場合

ボタンを押してティッシュや新聞紙などに吹き付けて、ガスを使い切る。

収集作業員さんに  
お聞きしました！

## 実際にあった 違反ごみ “あるある”

今回の分別帳作成にあたっては、日頃収集作業にあたる作業員さんにも協力いただき、分別毎に出すときの注意点や分別辞典の追加品目をまとめました。

現場ならではの話を伺う中で話題に挙がったのが、様々なルール違反ごみ。掲載した事例はごく稀なケースかと思いきや、みなさんどれも一度ならず二度三度遭遇したことがあるとのこと。家庭から出されたごみはいろいろな人の手や工程を経て、処理されています。ルール違反の元になる“これくらいは大丈夫”という拡大解釈や、誤った思い込みをしないためにも、この機会に分別の確認と徹底をお願いします。



### 「おまけ」

可燃ごみの袋に、レジ袋のおまけが付いて(数珠つなぎに結び付けられて)おり、指定袋を回収しようとしたが、解くのに大変苦労しました。

その1



ごみ処理費用の適正負担を目的に指定ごみ袋制としており(→2ページ)、外袋としてレジ袋を使用することはできません。左記のような“おまけ付き”の場合、違反ごみとして指定袋に入っているものも含め回収できなくなります。(粗大ごみへの雑ごみ指定袋の貼り付けも同様)



### 「葉物」

「剪定枝・葉・草」として、白菜などの葉物野菜や果物の皮が一緒に袋に入っており、水分が垂れるなど回収に困りました。

その2



葉物野菜や果物の皮は、「剪定枝・葉・草」では出せません。(→8ページ) 剪定枝などは粉碎機で細かくチップにしておき、その中に生ごみが混入すると、せっかくの堆肥の元が傷んで駄目になります。葉物野菜や果物の皮などは、「可燃ごみ」で出してください。



### 「バラバラ」

雑ごみの袋に、テレビや冷蔵庫がバラバラに分解されて入れられ、ごみ集積場に出されています。

その3



指定袋に入る家電製品類は「雑ごみ」ですが、テレビや冷蔵庫など家電4品目は、法律によるリサイクルが義務づけられており(→26ページ)、町では処理していません。家電4品目を含む排出禁止物(→25ページ)については、指定袋に入っている場合でも収集(持ち込み)はできませんので、購入店や販売店に相談の上、適正に処理してください。また、無用な分解は、リサイクルの妨げになることもありますので絶対にしないでください。